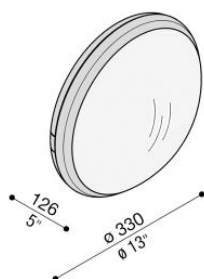




# Class Tonda 330

LB582MG

**Lombardo.**



## Informazioni tecniche:

Installazione:	Parete, Soffitto
Finitura:	Grigio High Tech RAL 9006
Tipo di diffusore:	Policarbonato
Tipo lampada:	Lamp
CRI:	>80
Rischio fotobiologico:	RG0
Tipo di attacco lampadina:	E27
Lamp max:	2x60
CFL:	2x30
Versione con:	 Accensioni separate
Classe di isolamento:	 CL II
Grado di protezione:	<b>IP 65</b>
Resistenza alla rottura:	<b>IK 10 20J xx9</b>
Marchi di Conformità:	<b>CE UK</b>

Diffusore in policarbonato. Guarnizione in silicone.  
Lampade dim. max: E27 196 mm Ø 58 mm. Versione doppia: lampade dim. max: E27 180 mm Ø 58 mm.



# Class Tonda 330

LB582MG

**Lombardo.**



