

### Informazioni tecniche:


Installazione:	Parete
Materiale Corpo:	Alluminio
Finitura:	Grigio High Tech RAL 9006
Trattamento:	Bordo Mare
Tipo di diffusore:	Vetro serigrafato
Tipo lampada:	LED
Classe energetica:	E
Temperatura colore:	3000K
CRI:	>80
LB Factor:	L80B20 - 50.000h
Rischio fotobiologico:	RG0
Potenza assorbita Watt:	3
Lumen:	500
Real Lumen:	250-260
Alimentazione:	☑️ integrata
LED:	220-240 V
Interruttore magnetotermico	44-56-65-82
B10 - C10 - B16 - C16	
Classe di isolamento:	⊕ CL.I
Grado di protezione:	<b>IP 66</b>
Resistenza alla rottura:	<b>IK 07 2J xx5</b>
Marchi di Conformità:	CE UK



**Trend 60**

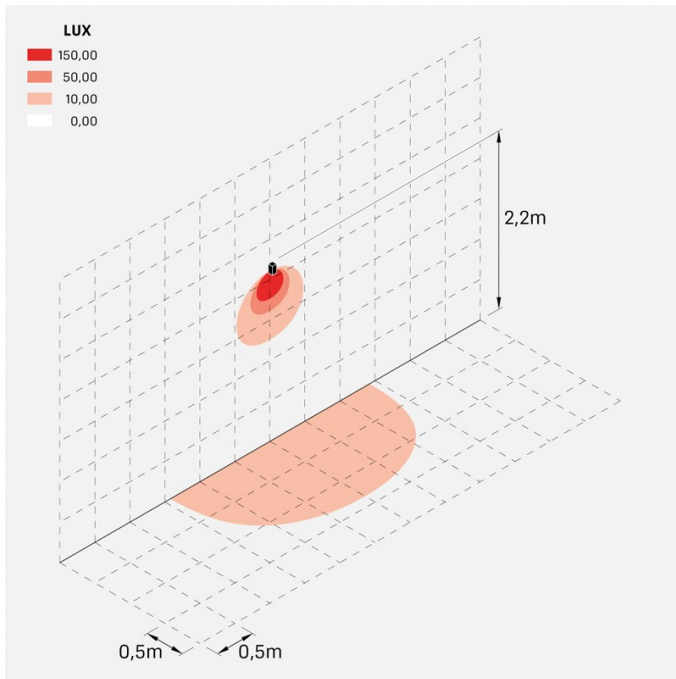
LL1290053

**Lombardo.**

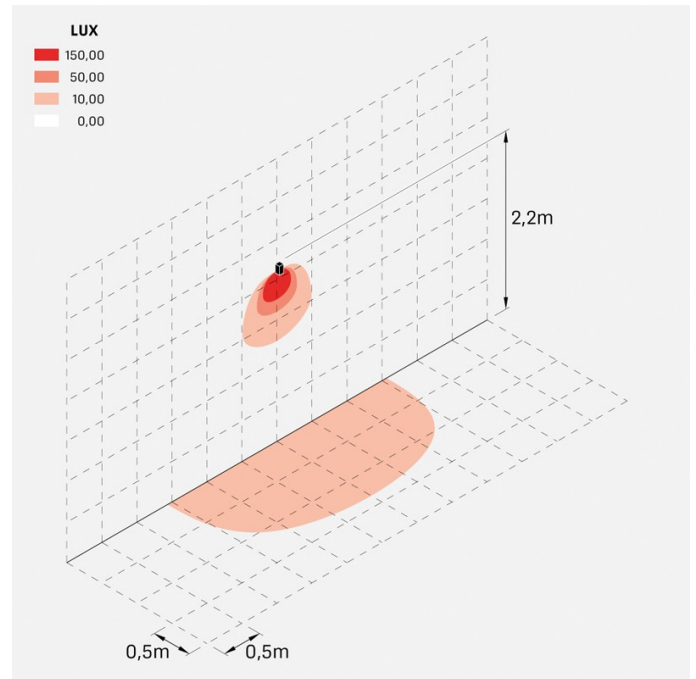


LL1290053

## Simulazioni illuminotecniche:



trend\_60\_3w\_diffuso



trend\_60\_3w\_trasp