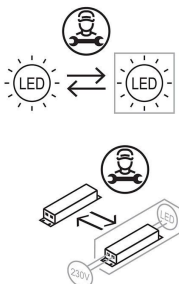


### Informazioni tecniche:

|                             |                           |
|-----------------------------|---------------------------|
| Installazione:              | Parete                    |
| Materiale Corpo:            | Alluminio                 |
| Finitura:                   | Grigio High Tech RAL 9006 |
| Tipo di diffusore:          | Polycarbonato             |
| Tipo lampada:               | LED                       |
| Temperatura colore:         | 2700K                     |
| CRI:                        | >80                       |
| LB Factor:                  | L80B10 - 60.000h          |
| Rischio fotobiologico:      | RG0                       |
| Potenza assorbita Watt:     | 18                        |
| Lumen:                      | 2450                      |
| Real Lumen:                 | 1470 - 2250               |
| Alimentazione:              | ☑ integrata               |
| LED:                        | 220-240 V                 |
| Interruttore magnetotermico | 30-38-45-57               |
| B10 - C10 - B16 - C16       |                           |
| Classe di isolamento:       | ⊕ CL.I                    |
| Grado di protezione:        | <b>IP 66</b>              |
| Resistenza alla rottura:    | <b>IK 10 20J xx9</b>      |
| Marchi di Conformità:       | CE UK                     |

Lampade dim. max: E27 128 mm Ø 48 mm. **BORDO MARE:** aggiungi S alla fine del codice selezionato comprensivo di colore LED per avere il prodotto fornito con trattamento bordo mare contro le nebbie saline.



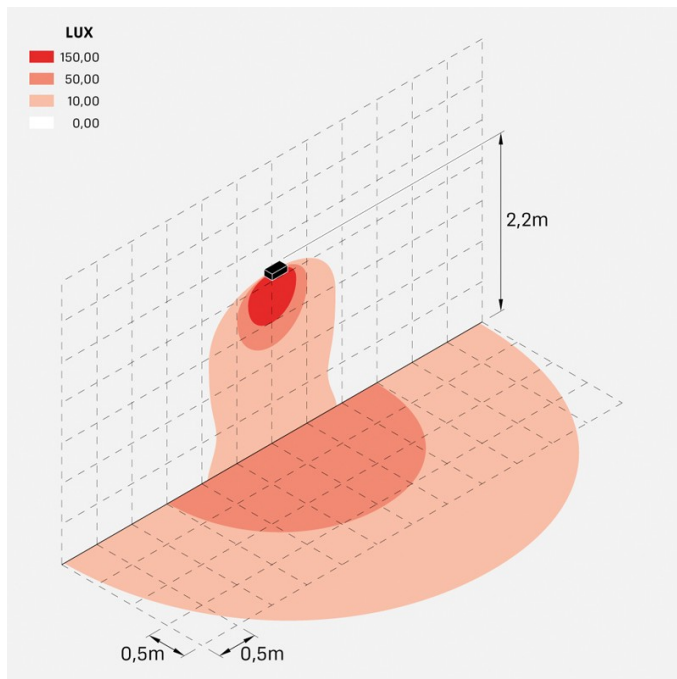
**Trend 220**

LL4900052

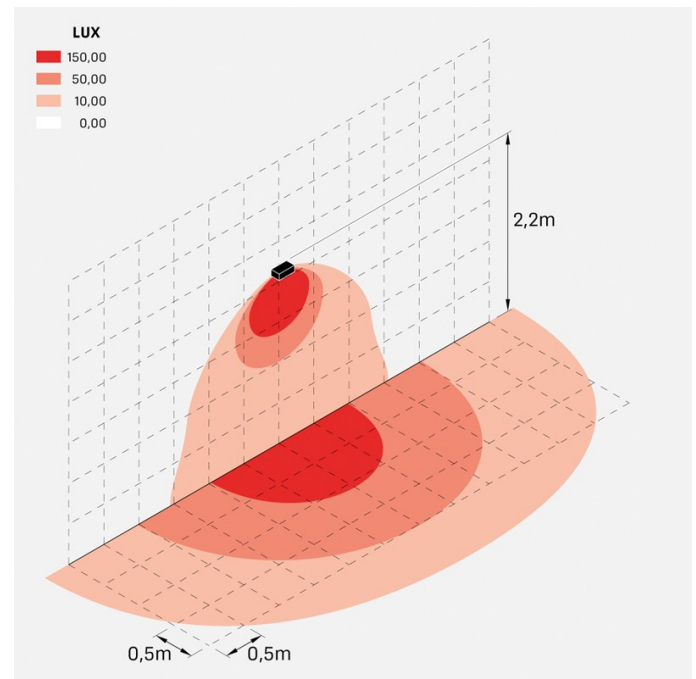
**Lombardo.**



### Simulazioni illuminotecniche:



trend\_220\_18w\_poliglass



trend\_220\_18w\_trasp