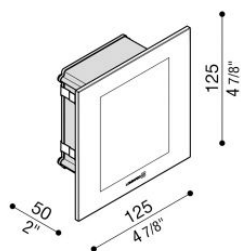


Stile Next 506E

LL651D3

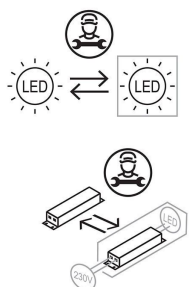
Lombardo.



Informazioni tecniche:

Installazione:	Incasso parete
Materiale Corpo:	Alluminio
Tipo di diffusore:	Vetro serigrafato
Tipo lampada:	LED
Classe energetica:	D
Temperatura colore:	3000K
CRI:	>80
LB Factor:	L80B20 - 50.000h
Rischio fotobiologico:	RG0
Potenza assorbita Watt:	6
Lumen:	720
Real Lumen:	283
Alimentazione:	☑️ integrata
LED:	220-240 V
Interruttore magnetotermico	44-56-65-82
B10 - C10 - B16 - C16	
Classe di isolamento:	⊕ CL.I
Grado di protezione:	IP 66
Resistenza alla rottura:	IK 06 1J xx3
Marchi di Conformità:	CE UK

Predisposto per doppio ingresso alimentazione.



Stile Next 506E

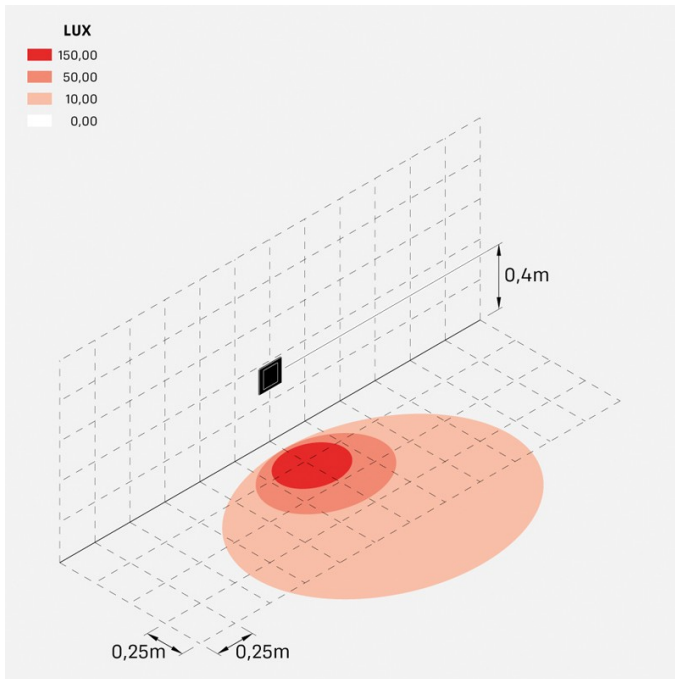
LL651D3

Lombardo.



LL651D3

Simulazioni illuminotecniche:



stile_next_506e

Curva fotometrica:

