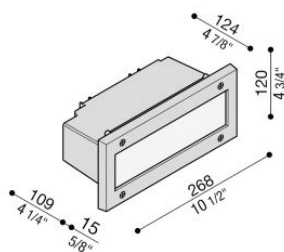


# Stile 260 Simmetrica

LL781EGN

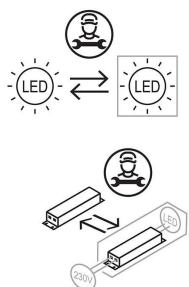
**Lombardo.**



## Informazioni tecniche:

Installazione:	Incasso parete
Finitura:	Grigio High Tech RAL 9006
Tipo di diffusore:	Vetro acidato
Tipo lampada:	LED
Temperatura colore:	4000K
CRI:	>80
Rischio fotobiologico:	RG0
Potenza assorbita Watt:	10
Lumen:	1300
Real Lumen:	386
Alimentazione:	☑ integrata
LED:	220-240 V
Interruttore magnetotermico	32-50-64-100
B10 - C10 - B16 - C16	
Classe di isolamento:	⊕ CL.I
Grado di protezione:	<b>IP 66</b>
Resistenza alla rottura:	<b>IK 08 5J xx7</b>
Marchi di Conformità:	CE UK ENEC

Anello in VALOX 4512. Lampade dim. max: E27 145 mm Ø 48 mm.



# Stile 260 Simmetrica

LL781EGN

Lombardo.

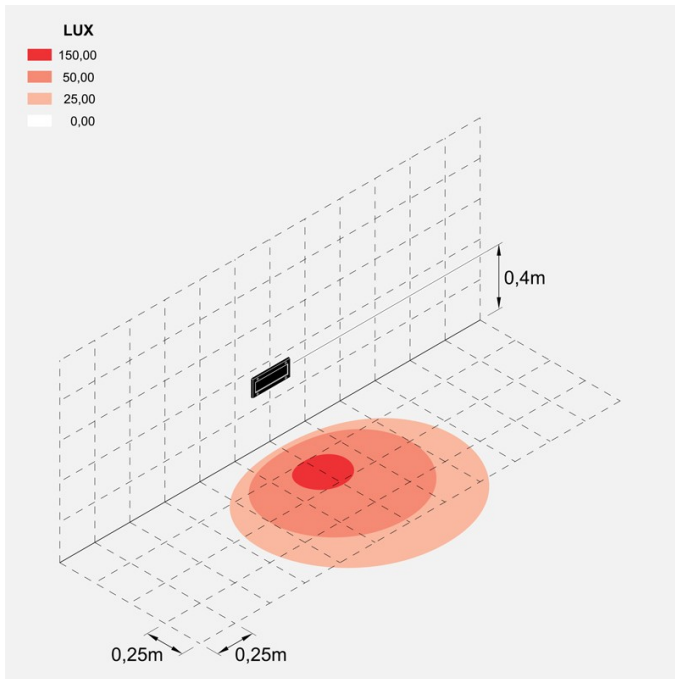


# Stile 260 Simmetrica

Lombardo.

LL781EGN

## Simulazioni illuminotecniche:



stile\_260

## Curva fotometrica:

