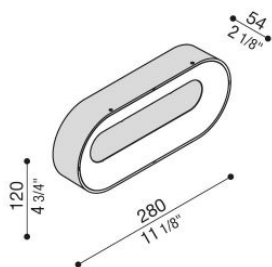


# Ross 280

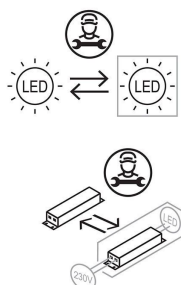
LL124034N

**Lombardo.**



## Informazioni tecniche:

Installazione:	Parete, Soffitto
Finitura:	Corten
Tipo di diffusore:	Policarbonato
Tipo lampada:	LED
Classe energetica:	F
Temperatura colore:	4000K
CRI:	>80
LB Factor:	L80B20 - 50.000h
Rischio fotobiologico:	RG0
Potenza assorbita Watt:	13
Lumen:	1560
Real Lumen:	895
Alimentazione:	☑️ integrata
LED:	220-240 V
Interruttore magnetotermico	40-50-59-74
B10 - C10 - B16 - C16	
Versione con:	☀️🌙 Funzione crepuscolare
Classe di isolamento:	☐ CL.II
Grado di protezione:	<b>IP 66</b>
Resistenza alla rottura:	<b>IK 10 20J xx9</b>
Marchi di Conformità:	CE UK



**Ross 280**

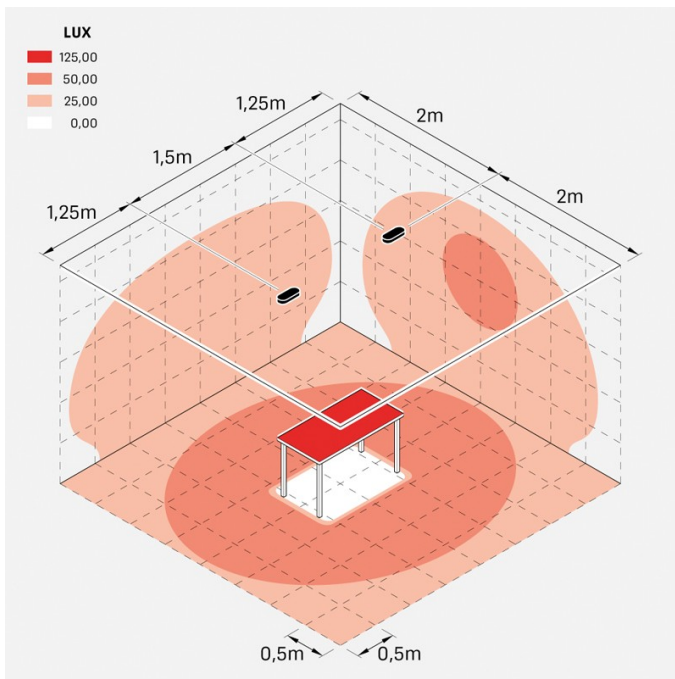
LL124034N

**Lombardo.**



LL124034N

## Simulazioni illuminotecniche:



ross\_280

## Curva fotometrica:

