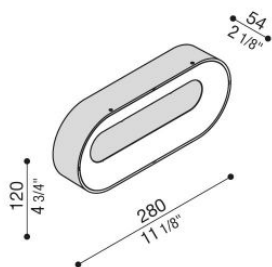



Ross 280

LL124029N

Lombardo.



Informazioni tecniche:

Installazione:	Parete, Soffitto
Finitura:	Corten
Tipo di diffusore:	Policarbonato
Tipo lampada:	LED
Temperatura colore:	4000K
CRI:	>80
LB Factor:	L80B20 - 50.000h
Rischio fotobiologico:	RG0
Potenza assorbita Watt:	9
Lumen:	1080
Real Lumen:	583
Alimentazione:	<input checked="" type="checkbox"/> integrata
LED:	220-240 V
Interruttore magnetotermico	64-80-90-100
B10 - C10 - B16 - C16	
Versione con:	<input checked="" type="checkbox"/>  Emergenza 3 ore
Classe di isolamento:	<input checked="" type="checkbox"/> CL.II
Grado di protezione:	IP 66
Resistenza alla rottura:	IK 10 20J xx9
Marchi di Conformità:	CE UK ENEC



Lombardo S.r.l.

Via Pizzigoni 3, Villongo (BG) - 24060 - Italy - T 0039 035 939 411 - E info@lombardo.it

lombardo.it

Ross 280

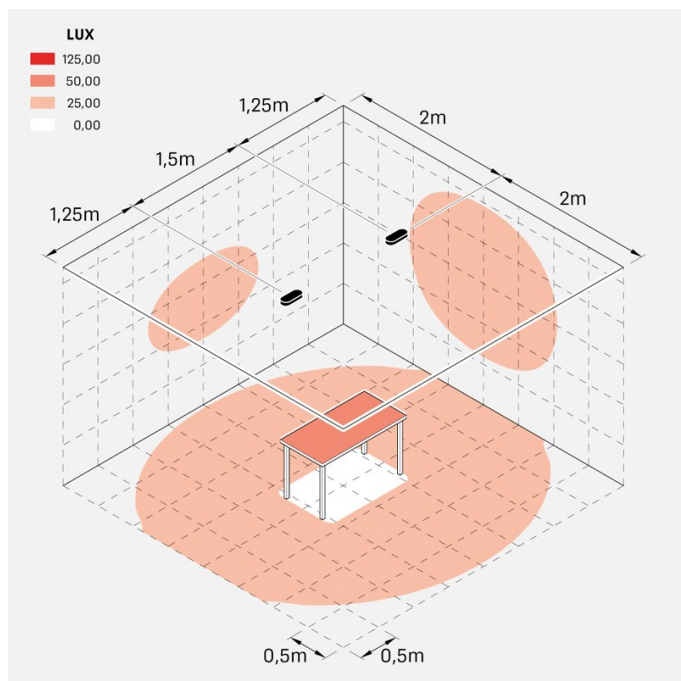
LL124029N

Lombardo.



LL124029N

Simulazioni illuminotecniche:



ross_280_emergenza

Curva fotometrica:

