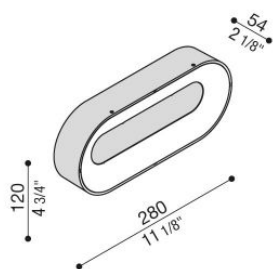



# Ross 280

## LL124025N

# Lombardo.



### Informazioni tecniche:

Installazione:	Parete, Soffitto
Finitura:	Bianco da stampaggio
Tipo di diffusore:	Polycarbonato
Tipo lampada:	LED
Temperatura colore:	4000K
CRI:	>80
LB Factor:	L80B20 - 50.000h
Rischio fotobiologico:	RG0
Potenza assorbita Watt:	9
Lumen:	1080
Real Lumen:	583
Alimentazione:	☑ integrata
LED:	220-240 V
Interruttore magnetotermico	64-80-90-100
B10 - C10 - B16 - C16	
Versione con:	 Emergenza 3 ore
Classe di isolamento:	<input type="checkbox"/> CL.II
Grado di protezione:	<b>IP 66</b>
Resistenza alla rottura:	<b>IK 10 20J xx9</b>
Marchi di Conformità:	<b>CE UK ENEC</b>



Lombardo S.r.l.

Via Pizzigoni 3, Villongo (BG) - 24060 - Italy - T 0039 035 939 411 - E [info@lombardo.it](mailto:info@lombardo.it)

**lombardo.it**

**Ross 280**

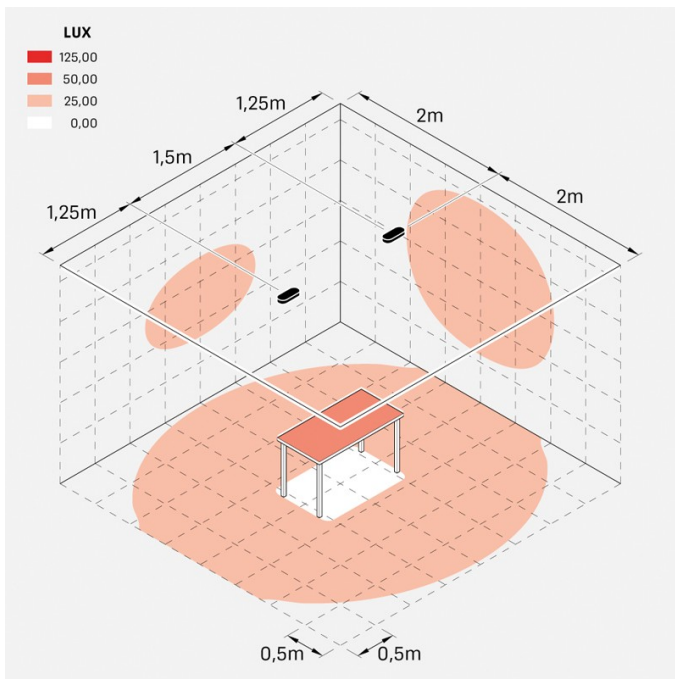
LL124025N

**Lombardo.**



LL124025N

## Simulazioni illuminotecniche:



ross\_280\_emergenza

## Curva fotometrica:

