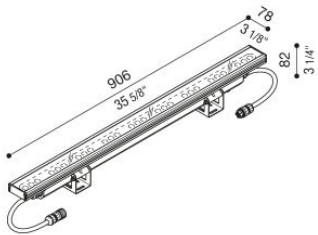


RoI 900

LL156090S3

Lombardo.



Informazioni tecniche:

Installazione:	Terra, Parete
Materiale Corpo:	Alluminio
Finitura:	Alluminio Anodizzato Nero
Trattamento:	Anodizzazione
Tipo di diffusore:	Vetro trasparente
Inclinazione ottica:	30°
Tipo lampada:	LED
Classe energetica:	G
Temperatura colore:	3000K
CRI:	>80
LB Factor:	L70B10 - 50.000h
Potenza assorbita Watt:	50
Lumen:	6.100
Real Lumen:	4620
Alimentazione:	☑ integrata
LED:	220-240 V
Classe di isolamento:	⊕ CL.I
Cavo Alimentazione:	0,15 m H07RN-F 3x1
Grado di protezione:	IP 66
Resistenza alla rottura:	IK 10 20J xx9
Marchi di Conformità:	CE UK
Temperatura di funzionamento:	-30°C / +50°C


Predisposto per doppio ingresso alimentazione.



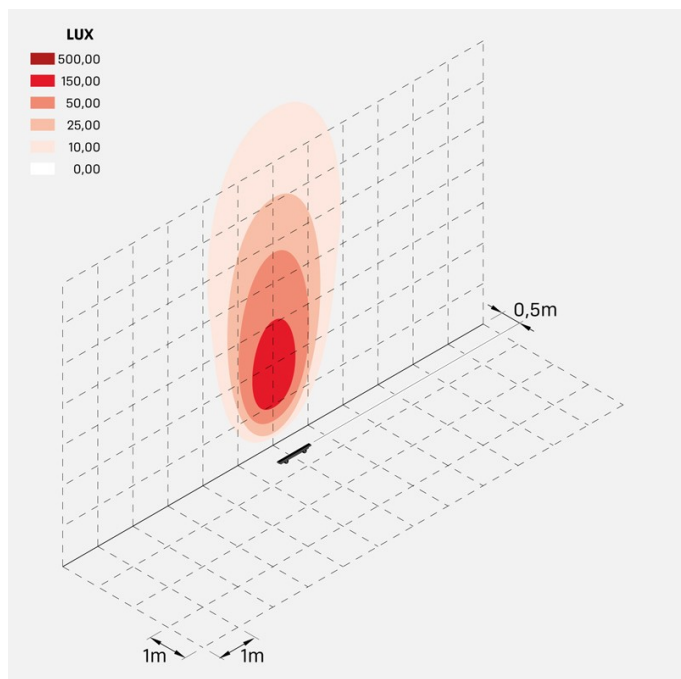
RoI 900

LL156090S3

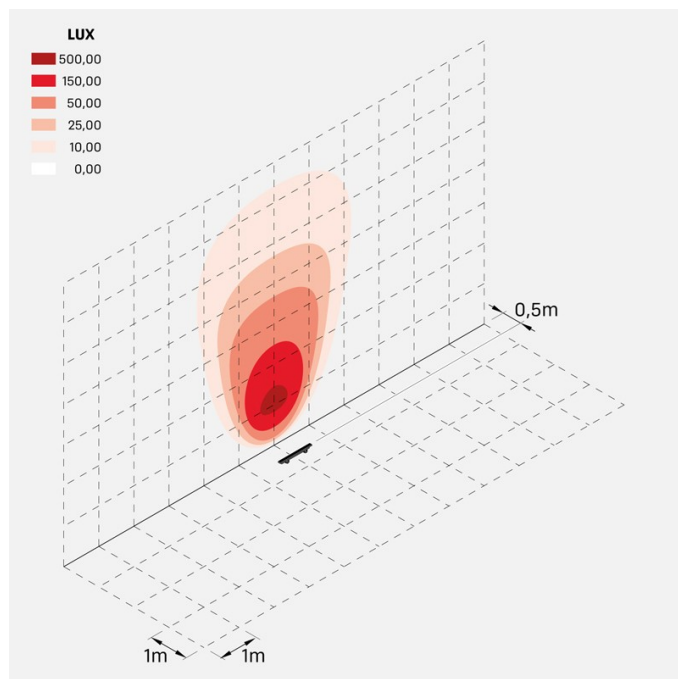
Lombardo.



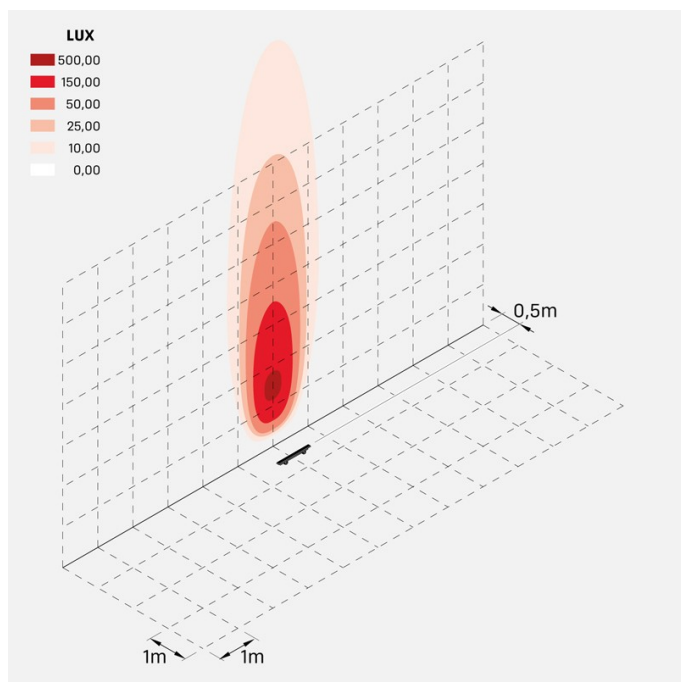
Simulazioni illuminotecniche:



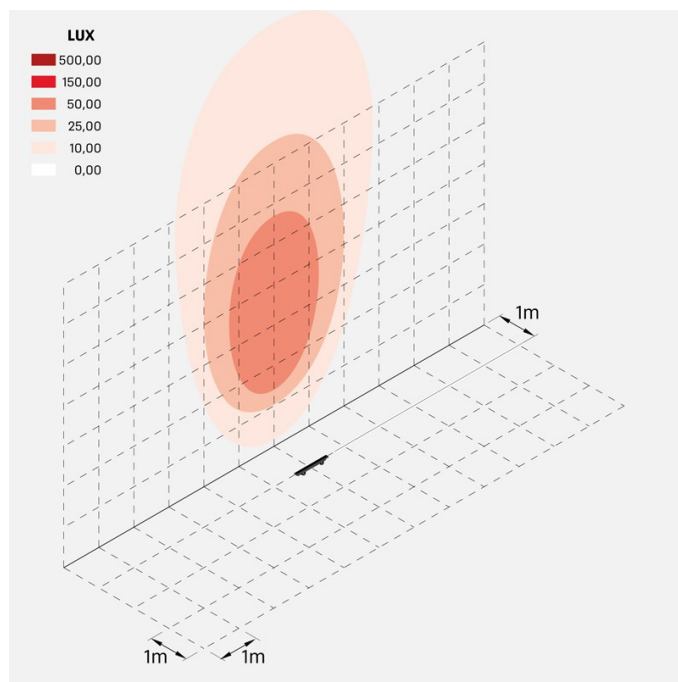
rol_900_50W_optic_S



rol_900_50W_optic_M



rol_900_50W_optic_E



rol_900_50W_optic_W

RoI 900

LL156090S3

Lombardo.

Curva fotometrica:

