

Pop 60 T

LZ14600ZM3

Lombardo.



Informazioni tecniche:

| | |
|--------------------------|----------------------|
| Installazione: | Incasso soffitto |
| Materiale Corpo: | Polycarbonato |
| Finitura: | Bianco - Gold |
| Tipo di diffusore: | Polycarbonato |
| Inclinazione ottica: | 45° |
| Tipo lampada: | LED |
| Classe energetica: | E |
| Temperatura colore: | 3000K |
| CRI: | >90 |
| LB Factor: | L80B20 - 50.000h |
| Rischio fotobiologico: | RG0 |
| Potenza assorbita Watt: | 7 |
| Lumen: | 1000 |
| Real Lumen: | 800 |
| Alimentazione: | ⊗ esclusa |
| LED: | 500mA - 14V |
| Classe di isolamento: | ⊠ CL.III |
| Cavo Alimentazione: | 0,25 metri H03VVH2-F |
| Grado di protezione: | IP 65 |
| Resistenza alla rottura: | IK 07 2J xx5 |
| Marchi di Conformità: | CE UK ENEC |

Codici LL14600A e LZ14600A in versione All Black con profilo esterno e anello adattatore nero.



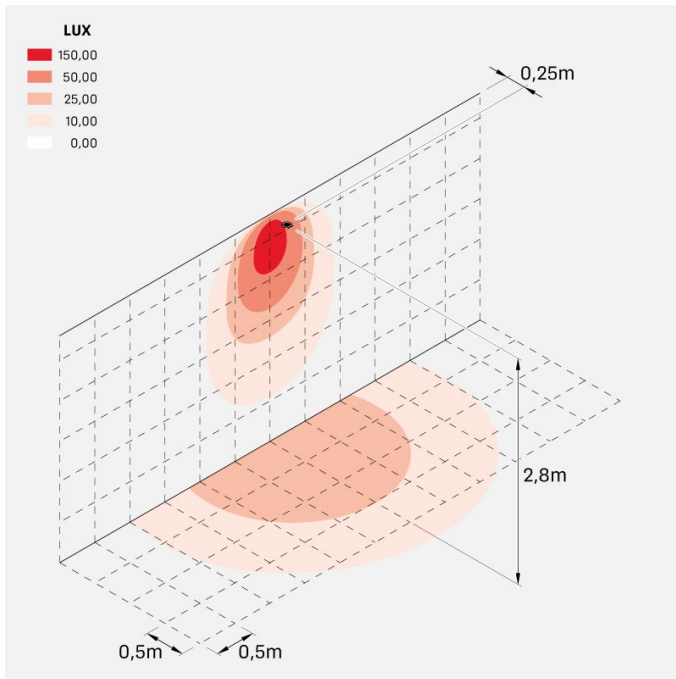
Pop 60 T

LZ14600ZM3

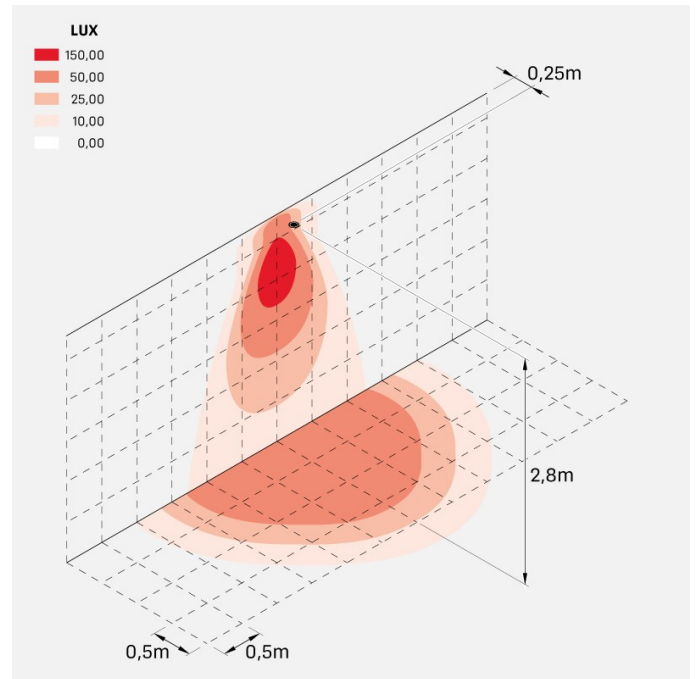
Lombardo.



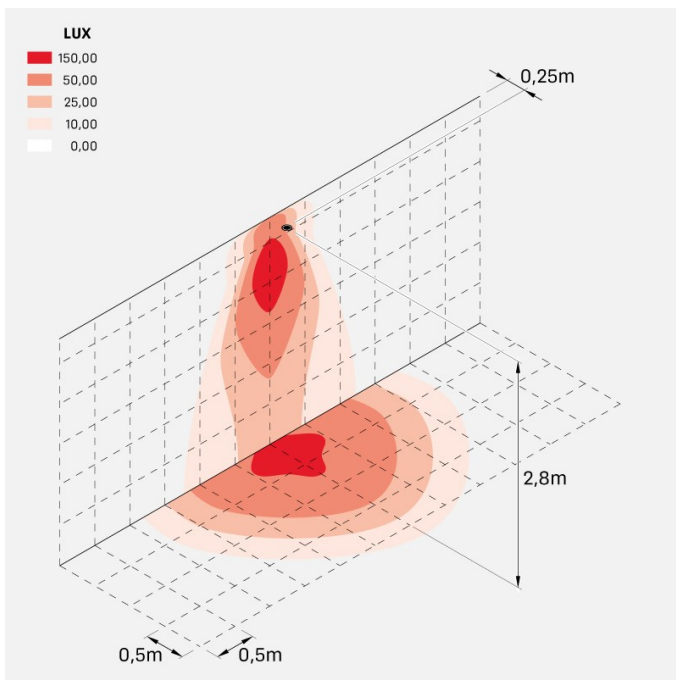
Simulazioni illuminotecniche:



pop_60t_d



pop_60t_m



pop_60t_s

Pop 60 T

LZ14600ZM3

Lombardo.

Curva fotometrica:

