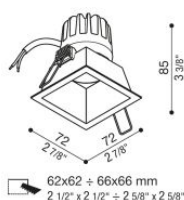


# Pop 60 Q

LZ14601WS3

**Lombardo.**



## Informazioni tecniche:

|                          |                      |
|--------------------------|----------------------|
| Installazione:           | Incasso soffitto     |
| Materiale Corpo:         | Polycarbonato        |
| Finitura:                | Bianco da stampaggio |
| Tipo di diffusore:       | Polycarbonato        |
| Inclinazione ottica:     | 25°                  |
| Tipo lampada:            | LED                  |
| Classe energetica:       | E                    |
| Temperatura colore:      | 3000K                |
| CRI:                     | >90                  |
| LB Factor:               | L80B20 - 50.000h     |
| Rischio fotobiologico:   | RG0                  |
| Potenza assorbita Watt:  | 7                    |
| Lumen:                   | 1000                 |
| Real Lumen:              | 840                  |
| Alimentazione:           | ⊗ esclusa            |
| LED:                     | 500mA - 14V          |
| Classe di isolamento:    | ⊠ CL.III             |
| Cavo Alimentazione:      | 0,25 metri H03VVH2-F |
| Grado di protezione:     | <b>IP 65</b>         |
| Resistenza alla rottura: | <b>IK 07 2J xx5</b>  |
| Marchi di Conformità:    | CE UK ENEC           |

Codici LL14601A e LZ14601A in versione All Black con profilo esterno e anello adattatore nero.



# Pop 60 Q

LZ14601WS3

# Lombardo.



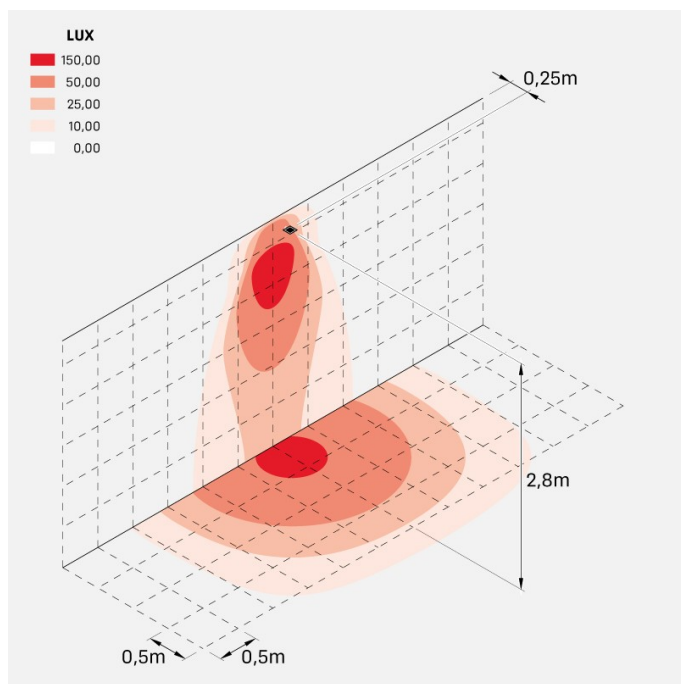
### Simulazioni illuminotecniche:



pop\_60q\_d



pop\_60q\_m



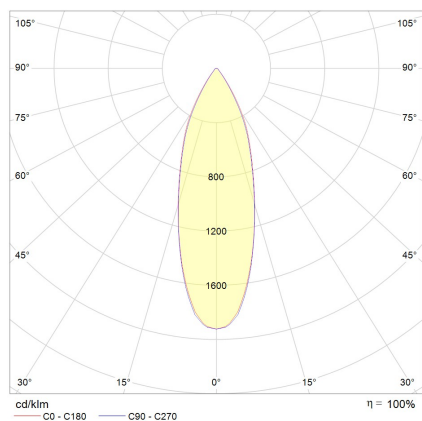
pop\_60q\_s

# Pop 60 Q

## LZ14601WS3

# Lombardo.

### Curva fotometrica:



**Lombardo S.r.l.**

Via Pizzigoni 3, Villongo (BG) - 24060 - Italy - T 0039 035 939 411 - E [info@lombardo.it](mailto:info@lombardo.it)

**lombardo.it**