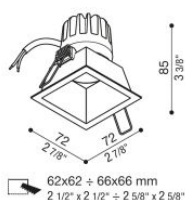


# Pop 60 Q

LZ14601AMN

**Lombardo.**



## Informazioni tecniche:

Installazione:	Incasso soffitto
Materiale Corpo:	Polycarbonato
Finitura:	All Black
Tipo di diffusore:	Polycarbonato
Inclinazione ottica:	45°
Tipo lampada:	LED
Classe energetica:	E
Temperatura colore:	4000K
CRI:	>90
LB Factor:	L80B20 - 50.000h
Rischio fotobiologico:	RG0
Potenza assorbita Watt:	7
Lumen:	1000
Real Lumen:	840
Alimentazione:	⊗ esclusa
LED:	500mA - 14V
Classe di isolamento:	⊠ CL.III
Cavo Alimentazione:	0,25 metri H03VVH2-F
Grado di protezione:	<b>IP 65</b>
Resistenza alla rottura:	<b>IK 07 2J xx5</b>
Marchi di Conformità:	CE UK ENEC



Codici LL14601A e LZ14601A in versione All Black con profilo esterno e anello adattatore nero.



# Pop 60 Q

LZ14601AMN

Lombardo.



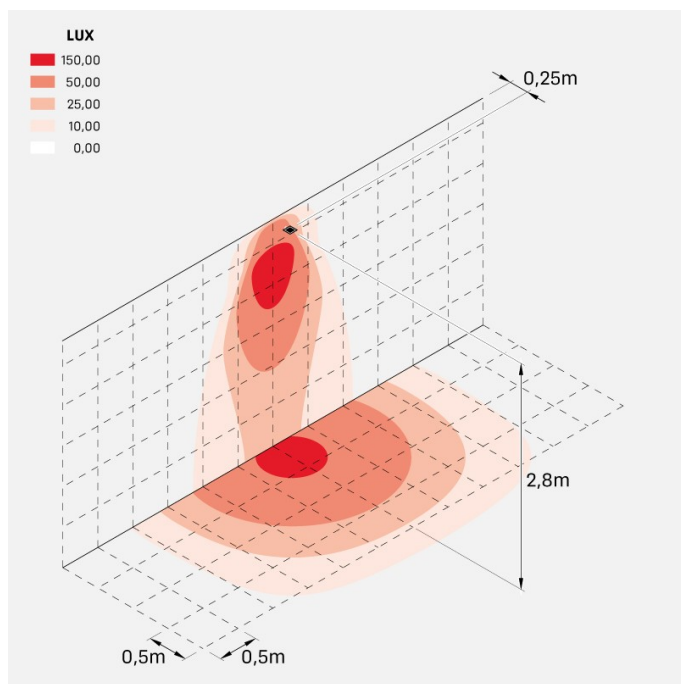
### Simulazioni illuminotecniche:



pop\_60q\_d



pop\_60q\_m



pop\_60q\_s

# Pop 60 Q

## LZ14601AMN

# Lombardo.

### Curva fotometrica:

