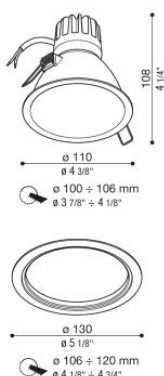


# Pop 100 T

LZ14606WDN

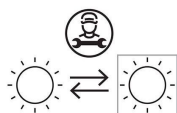
**Lombardo.**



## Informazioni tecniche:

Installazione:	Incasso soffitto
Materiale Corpo:	Polycarbonato
Finitura:	Bianco da stampaggio
Tipo di diffusore:	Polycarbonato
Inclinazione ottica:	Diff.
Tipo lampada:	LED
Classe energetica:	E
Temperatura colore:	4000K
CRI:	>90
LB Factor:	L80B20 - 50.000h
Rischio fotobiologico:	RG0
Potenza assorbita Watt:	7
Lumen:	1000
Real Lumen:	800
Alimentazione:	⊗ esclusa
LED:	500mA - 14V
Classe di isolamento:	⚡ CL.III
Cavo Alimentazione:	0,25 metri H03VVH2-F
Grado di protezione:	<b>IP 65</b>
Resistenza alla rottura:	<b>IK 07 2J xx5</b>
Marchi di Conformità:	CE UK EA

Codici LL14606A e LZ14606A in versione All Black con profilo esterno e anello adattatore nero.



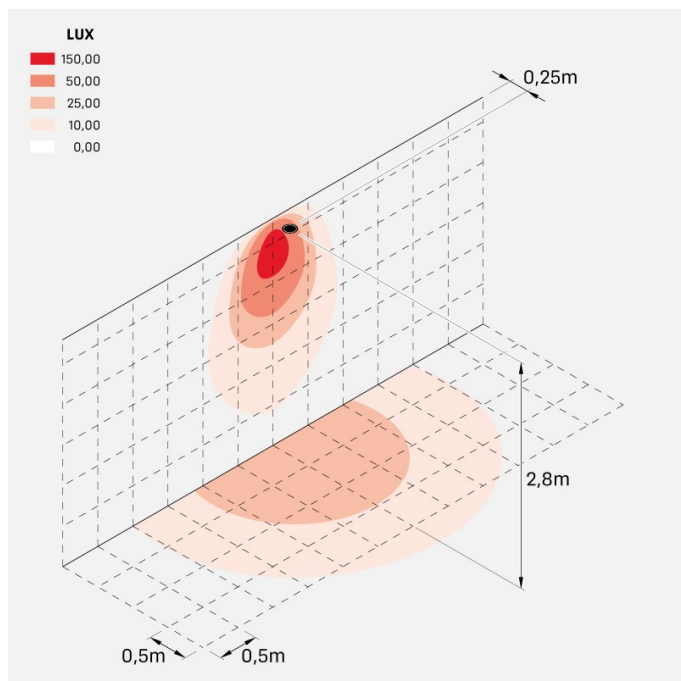
**Pop 100 T**

LZ14606WDN

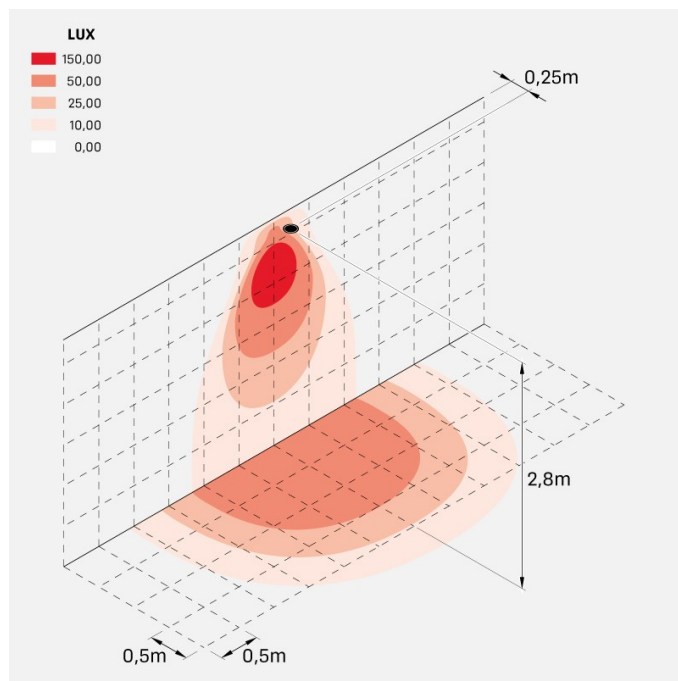
**Lombardo.**



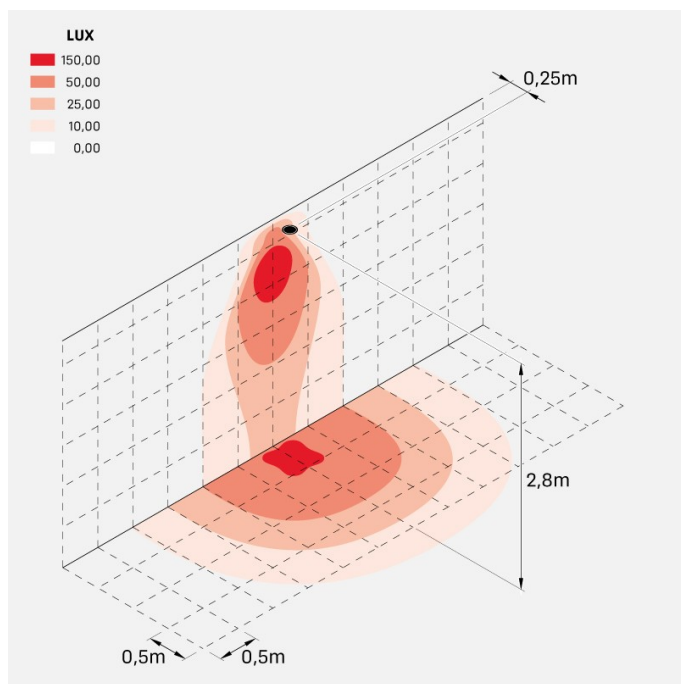
### Simulazioni illuminotecniche:



pop\_100t\_d



pop\_100t\_m



pop\_100t\_s

# Pop 100 T

LZ14606WDN

Lombardo.

## Curva fotometrica:

