




### Informazioni tecniche:

Installazione:	Incasso parete, Incasso soffitto
Materiale Corpo:	Alluminio
Trattamento:	Bordo Mare
Tipo di diffusore:	Vetro serigrafato
Tipo lampada:	LED
Classe energetica:	F
Temperatura colore:	2700K
CRI:	>80
LB Factor:	L70B20 - 50.000h
Rischio fotobiologico:	RG0
Potenza assorbita Watt:	2
Lumen:	200
Real Lumen:	56
Alimentazione:	<input checked="" type="checkbox"/> integrata
LED:	AC DIRECT
Versione con:	 Kit
Classe di isolamento:	<input checked="" type="checkbox"/> CL.I
Cavo Alimentazione:	0,20 metri H05RN-F
Grado di protezione:	<b>IP 66</b>
Resistenza alla rottura:	<b>IK 07 2J xx5</b>
Marchi di Conformità:	<b>CE UK</b>


Codici LL12510: KIT composto da Pin T + armatura da incasso 502 LB1250001.



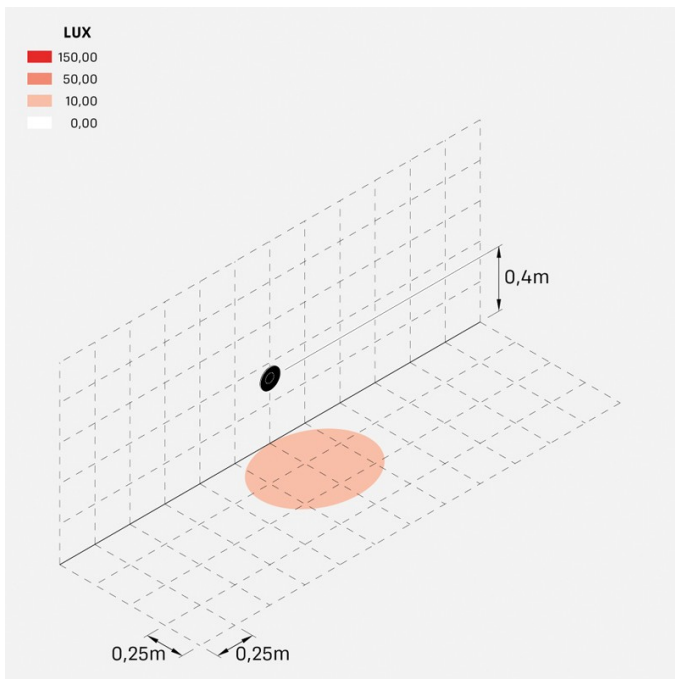
**Pin T**

LL1251002

**Lombardo.**



### Simulazioni illuminotecniche:



pin\_t

### Curva fotometrica:

