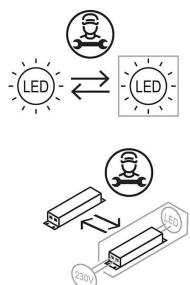


### Informazioni tecniche:

Installazione:	Palo $\varnothing 60$
Tipo di diffusore:	Polycarbonato
Tipo lampada:	LED
Temperatura colore:	3000K
CRI:	>80
LB Factor:	L80B20 - 50.000h
Rischio fotobiologico:	RG0
Potenza assorbita Watt:	6,5
Lumen:	700
Real Lumen:	604
Alimentazione:	☑ integrata
LED:	220-240 V
Interruttore magnetotermico B10 - C10 - B16 - C16	31-52-50-85
Classe di isolamento:	⊕ CL.I
Grado di protezione:	<b>IP 66</b>
Resistenza alla rottura:	<b>IK 08 5J xx7</b>
Marchi di Conformità:	CE UK EBC

Versione a luce diretta.



**Line**

LL1130003

**Lombardo.**

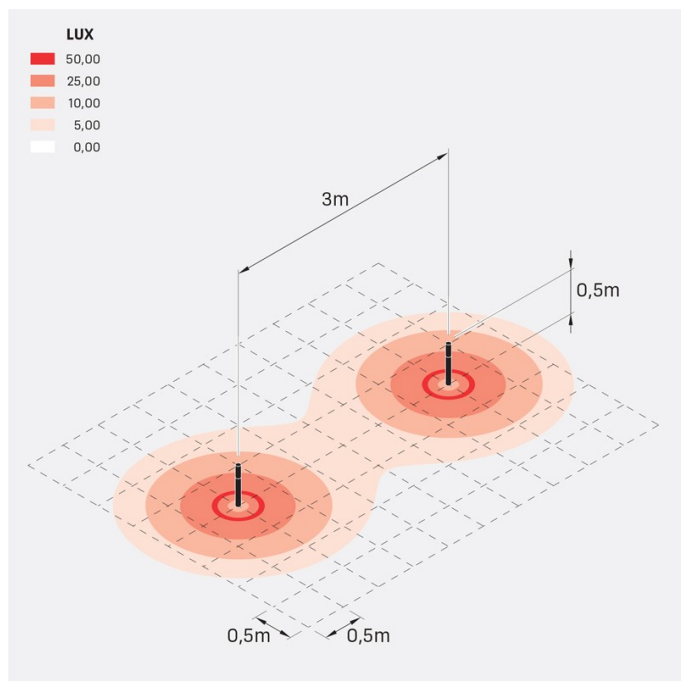


**Immagini di montaggio:**

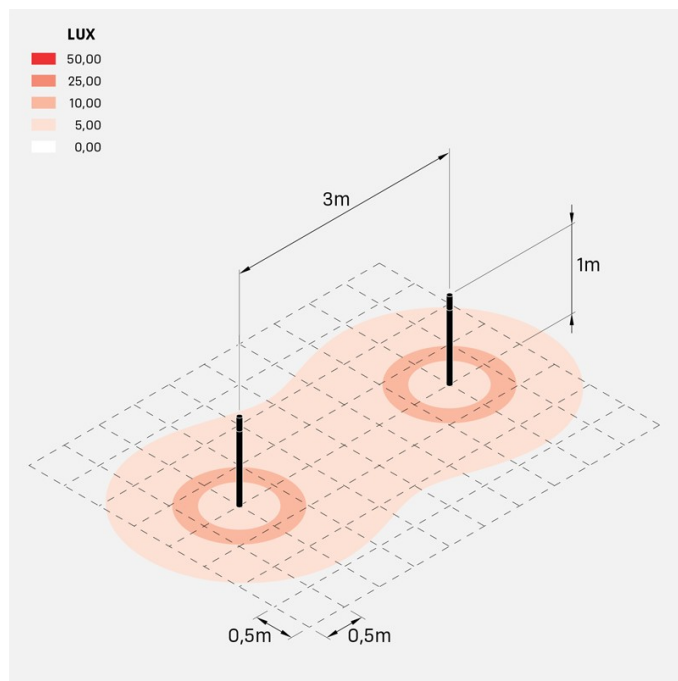


LL1130003

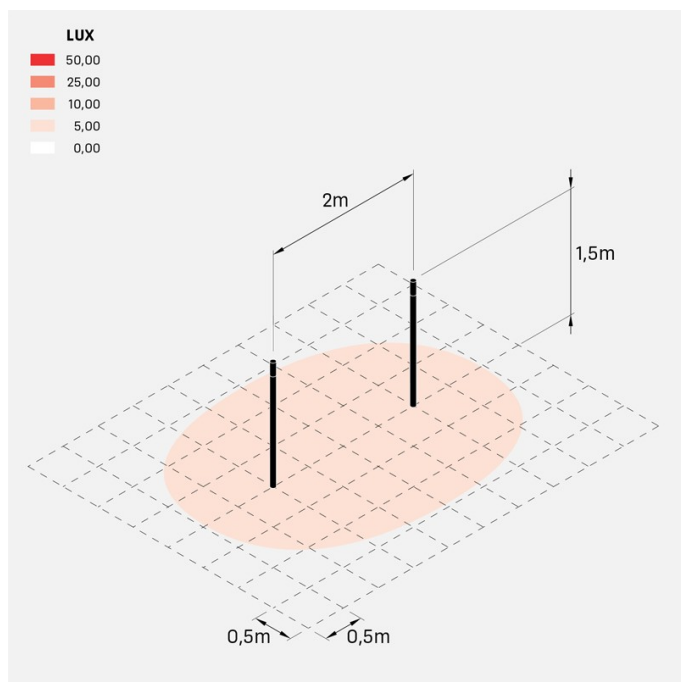
## Simulazioni illuminotecniche:



Line\_H500



Line\_H1000



Line\_H1500