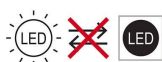


Informazioni tecniche:

Installazione:	Palo $\varnothing 60$
Finitura:	Grigio High Tech RAL 9006
Tipo di diffusore:	Polycarbonato
Tipo lampada:	LED
Classe energetica:	F
Temperatura colore:	3000K
CRI:	>80
LB Factor:	L80B20 - 50.000h
Rischio fotobiologico:	RG0
Potenza assorbita Watt:	11
Lumen:	1200
Real Lumen:	632
Alimentazione:	☑ integrata
LED:	220-240 V
Interruttore magnetotermico	36-44-52-65
B10 - C10 - B16 - C16	
Classe di isolamento:	⊕ CL.I
Grado di protezione:	IP 66
Resistenza alla rottura:	IK 08 5J xx7
Marchi di Conformità:	CE UK

Apparecchio cut-off conforme alle più restrittive norme regionali contro l'inquinamento luminoso.




Line 220 Zero

Lombardo.

LL1131133

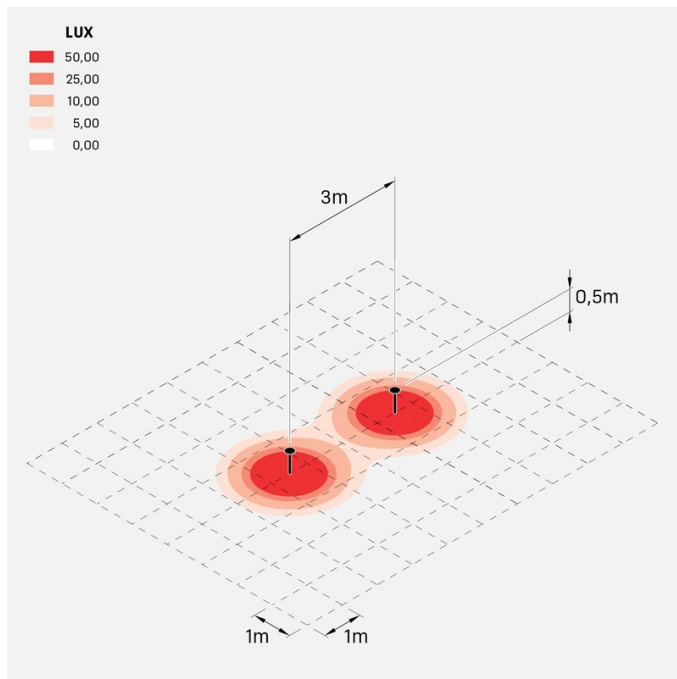


Immagini di montaggio:



LL1131133

Simulazioni illuminotecniche:



line_220_zero_H500