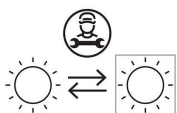



### Informazioni tecniche:

Installazione:	Incasso soffitto
Materiale Corpo:	Tecnopolimero
Finitura:	Bianco da stampaggio
Tipo di diffusore:	PMMA
Inclinazione ottica:	18°
Tipo lampada:	LED
Classe energetica:	G
Temperatura colore:	4000K
CRI:	>90
LB Factor:	L80B20 - 50.000h
Rischio fotobiologico:	RG0
Potenza assorbita Watt:	6
Lumen:	540
Real Lumen:	510
Alimentazione:	⊗ esclusa
LED:	700mA - 9V
Classe di isolamento:	⊠ CL.III
Grado di protezione:	<b>IP 65</b>
Resistenza alla rottura:	<b>IK 06 1J xx3</b>
Marchi di Conformità:	CE UK EBC

Codici LL: driver esterno IP20

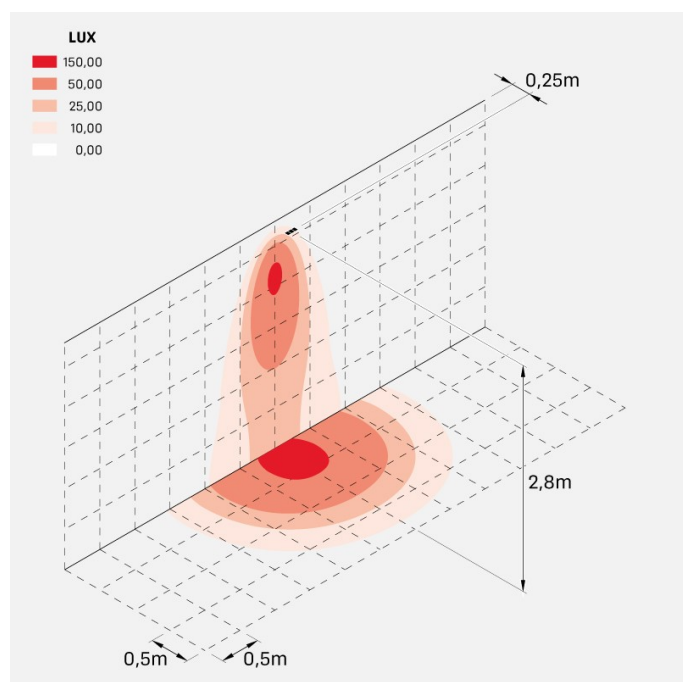




## Immagini di montaggio:



### Simulazioni illuminotecniche:



kura\_x3\_optic\_s

### Curva fotometrica:

