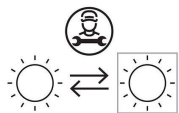



93x35 mm
3 5/8" x 1 3/8"

Informazioni tecniche:

Installazione:	Incasso soffitto
Materiale Corpo:	Tecnopolimero
Finitura:	Nero da stampaggio
Tipo di diffusore:	PMMA
Inclinazione ottica:	18°
Tipo lampada:	LED
Classe energetica:	G
Temperatura colore:	2700K
CRI:	>90
LB Factor:	L80B20 - 50.000h
Rischio fotobiologico:	RG0
Potenza assorbita Watt:	6
Lumen:	540
Real Lumen:	510
Alimentazione:	⊗ esclusa
LED:	700mA - 9V
Classe di isolamento:	⚡ CL.III
Grado di protezione:	IP 65
Resistenza alla rottura:	IK 06 1J xx3
Marchi di Conformità:	CE UK EBC

Codici LL: driver esterno IP20

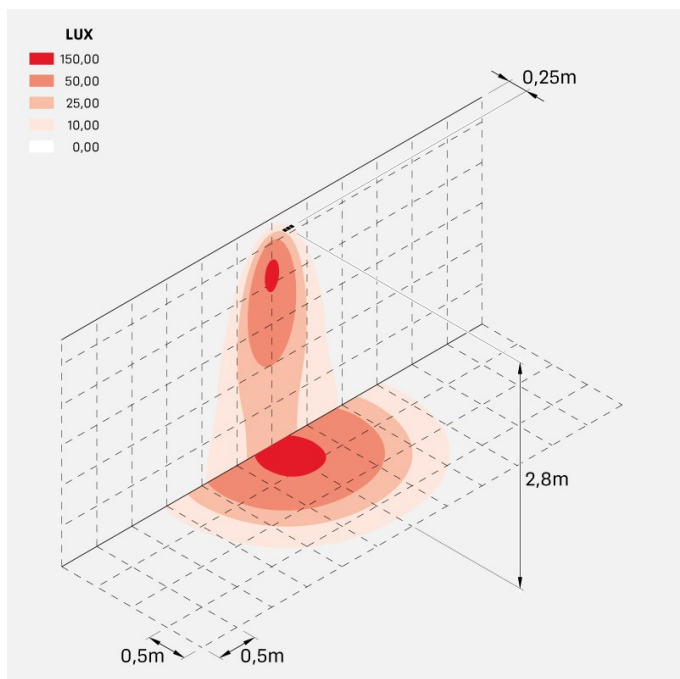




Immagini di montaggio:



Simulazioni illuminotecniche:



kura_x3_optic_s

Curva fotometrica:

