

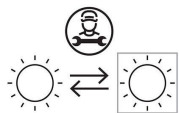



93x35 mm  
3 5/8" x 1 3/8"

### Informazioni tecniche:

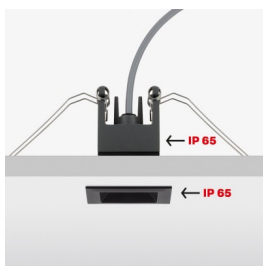
|                              |                                 |
|------------------------------|---------------------------------|
| Installazione:               | Incasso soffitto                |
| Materiale Corpo:             | Tecnopolimero                   |
| Finitura:                    | Bianco da stampaggio            |
| Tipo di diffusore:           | PMMA                            |
| Inclinazione ottica:         | 18°                             |
| Tipo lampada:                | LED                             |
| Classe energetica:           | G                               |
| Temperatura colore:          | 4000K                           |
| CRI:                         | >90                             |
| LB Factor:                   | L80B20 - 50.000h                |
| Rischio fotobiologico:       | RG0                             |
| Potenza assorbita Watt:      | 7,5                             |
| Lumen:                       | 540                             |
| Real Lumen:                  | 510                             |
| Alimentazione:               | ☑ inclusa da remoto             |
| LED:                         | 220-240V REMOTE DRIVER INCLUDED |
| Interruttore magnetotermico: | 56-70-82-100                    |
|                              | B10 - C10 - B16 - C16           |
| Classe di isolamento:        | ☐ CL.II                         |
| Grado di protezione:         | <b>IP 65</b>                    |
| Resistenza alla rottura:     | <b>IK 06 1J xx3</b>             |
| Marchi di Conformità:        | CE UK                           |

Codici LL: driver esterno IP20

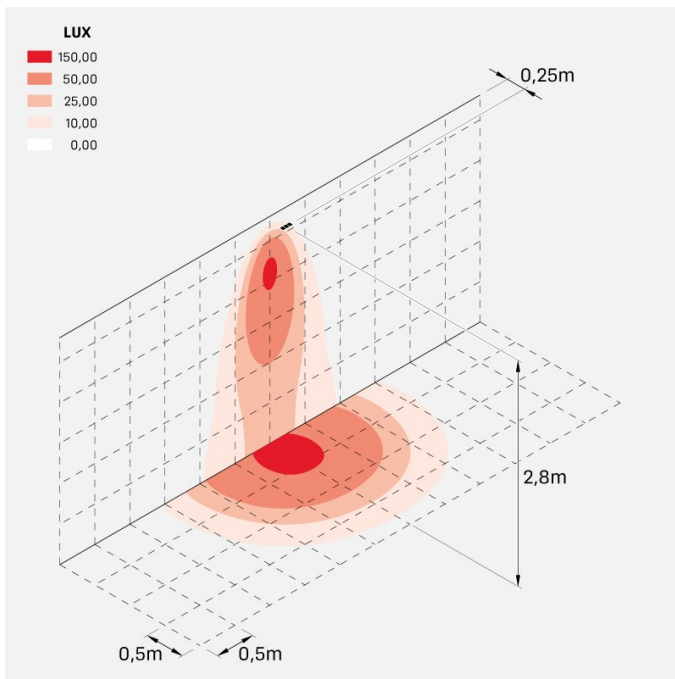




## Immagini di montaggio:



### Simulazioni illuminotecniche:



kura\_x3\_optic\_s

### Curva fotometrica:

