



93x35 mm  
3 5/8" x 1 3/8"

### Informazioni tecniche:

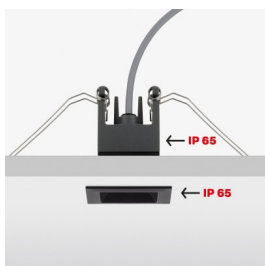
Installazione:	Incasso soffitto
Materiale Corpo:	Tecnopolimero
Finitura:	Bianco da stampaggio
Tipo di diffusore:	PMMA
Inclinazione ottica:	28°
Tipo lampada:	LED
Classe energetica:	G
Temperatura colore:	4000K
CRI:	>90
LB Factor:	L80B20 - 50.000h
Rischio fotobiologico:	RG0
Potenza assorbita Watt:	7,5
Lumen:	540
Real Lumen:	510
Alimentazione:	☑ inclusa da remoto
LED:	220-240V REMOTE DRIVER INCLUDED
Interruttore magnetotermico:	56-70-82-100
	B10 - C10 - B16 - C16
Classe di isolamento:	☐ CL.II
Grado di protezione:	<b>IP 65</b>
Resistenza alla rottura:	<b>IK 06 1J xx3</b>
Marchi di Conformità:	CE UK

Codici LL: driver esterno IP20

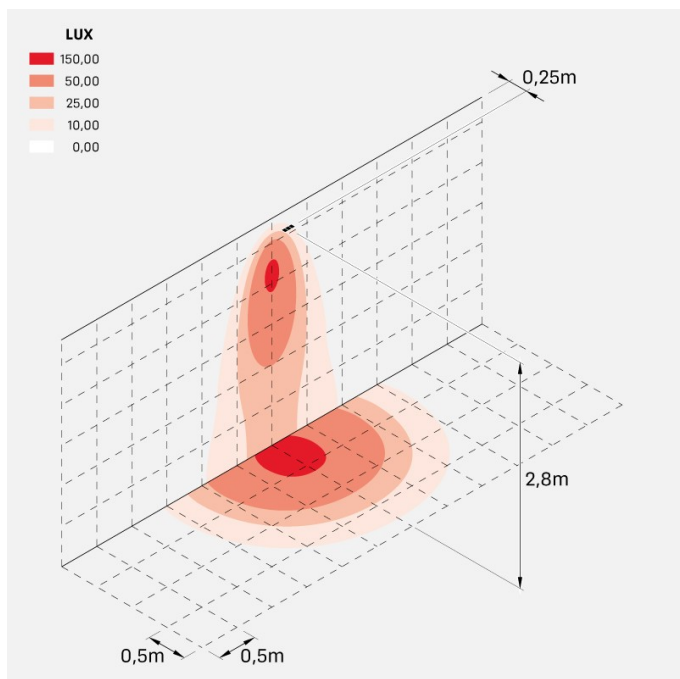




## Immagini di montaggio:



### Simulazioni illuminotecniche:



kura\_x3\_optic\_m

### Curva fotometrica:

