




93x35 mm
3 5/8" x 1 3/8"

Informazioni tecniche:

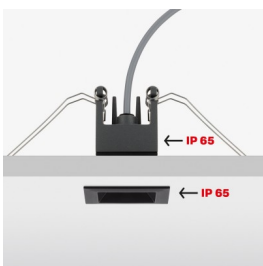
Installazione:	Incasso soffitto
Materiale Corpo:	Tecnopolimero
Finitura:	Nero da stampaggio
Tipo di diffusore:	PMMA
Inclinazione ottica:	52°
Tipo lampada:	LED
Classe energetica:	G
Temperatura colore:	2700K
CRI:	95
LB Factor:	L80B20 - 50.000h
Rischio fotobiologico:	RG1
Potenza assorbita Watt:	7,5
Lumen:	615
Real Lumen:	510
Alimentazione:	☑ inclusa da remoto
LED:	220-240V REMOTE DRIVER INCLUDED
Interruttore magnetotermico	56-70-82-100
B10 - C10 - B16 - C16	
Classe di isolamento:	☐ CL.II
Cavo Alimentazione:	0,20 metri PVC 2x0,25mm
Grado di protezione:	IP 65
Resistenza alla rottura:	IK 06 1J xx3
Marchi di Conformità:	CE UK

Codici LL: driver esterno IP20

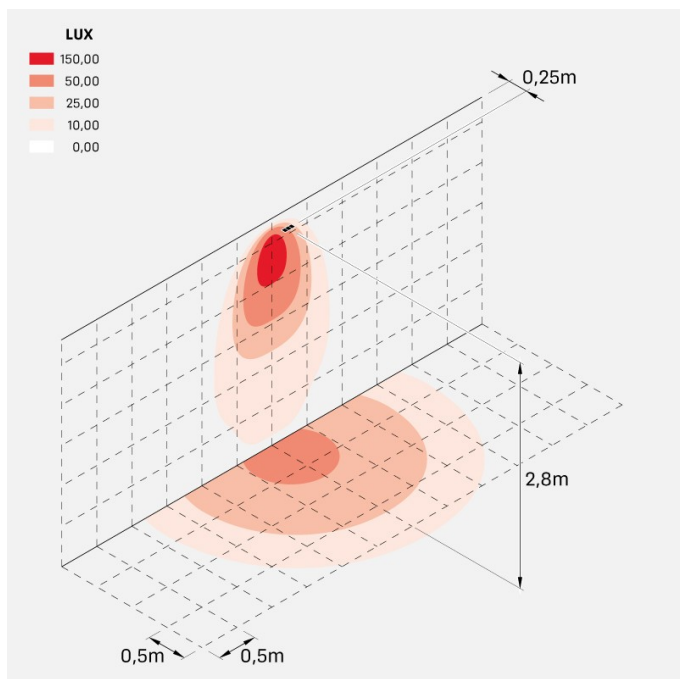




Immagini di montaggio:



Simulazioni illuminotecniche:



kura_x3_optic_l

Curva fotometrica:

