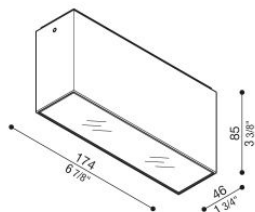


# Kura Top X5

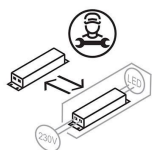
LL14706LE2

**Lombardo.**



## Informazioni tecniche:


Installazione:	Soffitto
Materiale Corpo:	Alluminio
Finitura:	Light Grey RAL 7044
Tipo di diffusore:	Vetro serigrafato
Inclinazione ottica:	11 X 37°
Tipo lampada:	LED
Classe energetica:	G
Temperatura colore:	2700K
CRI:	95
LB Factor:	L80B20 - 50.000h
Rischio fotobiologico:	RG1
Potenza assorbita Watt:	12,5
Lumen:	1025
Real Lumen:	785
Alimentazione:	<input checked="" type="checkbox"/> integrata
LED:	220-240 V
Interruttore magnetotermico	/-/-22-36
B10 - C10 - B16 - C16	
Classe di isolamento:	<input checked="" type="checkbox"/> CL.I
Grado di protezione:	<b>IP 65</b>
Resistenza alla rottura:	<b>IK 06 1J xx3</b>
Marchi di Conformità:	<b>CE UK</b>



# Kura Top X5

LL14706LE2

Lombardo.

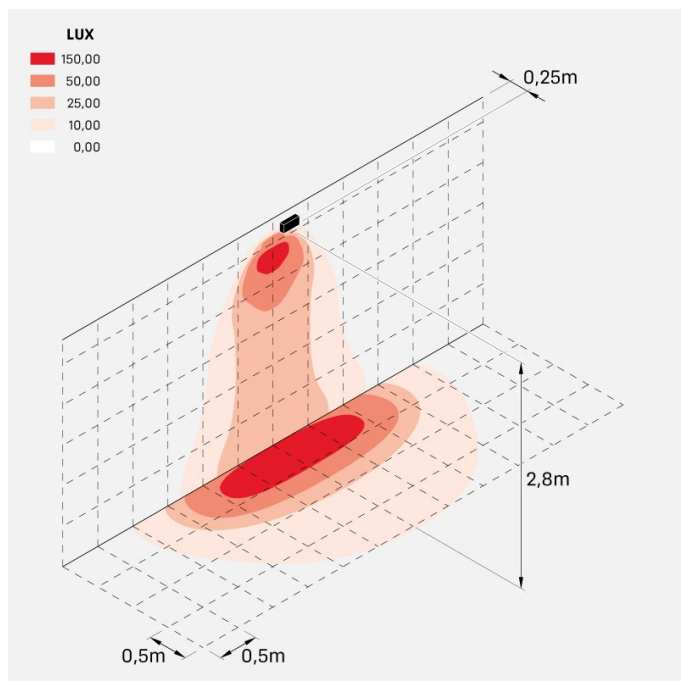


# Kura Top X5

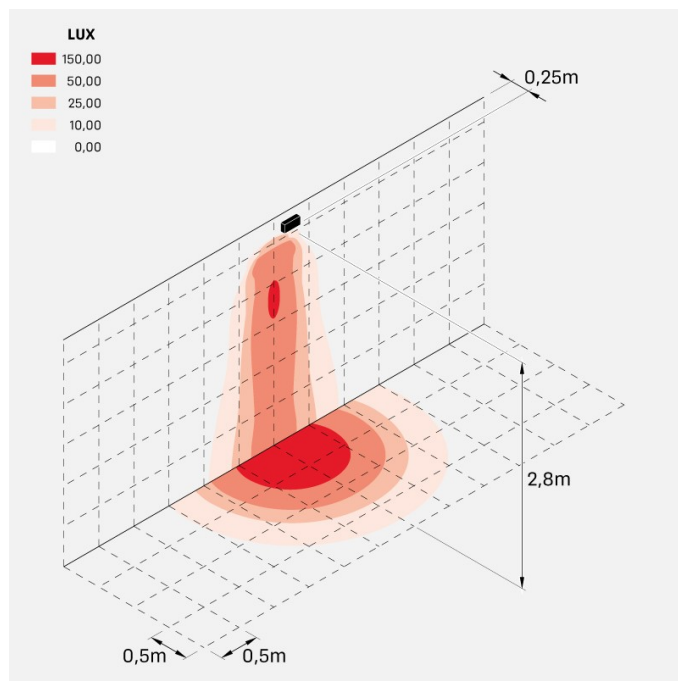
LL14706LE2

Lombardo.

## Simulazioni illuminotecniche:



kura\_top\_x5\_optic\_e



kura\_top\_x5\_optic\_s

## Curva fotometrica:

