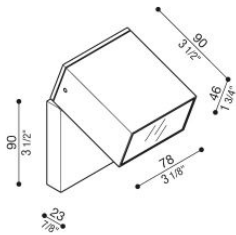


# Kura Reg X2

LL14707KE3

**Lombardo.**



## Informazioni tecniche:

Installazione:	Parete, Soffitto
Materiale Corpo:	Alluminio
Finitura:	Corten
Tipo di diffusore:	Vetro serigrafato
Inclinazione ottica:	11 X 37°
Tipo lampada:	LED
Classe energetica:	G
Temperatura colore:	3000K
CRI:	>90
LB Factor:	L80B20 - 50.000h
Rischio fotobiologico:	RG0
Potenza assorbita Watt:	4
Lumen:	360
Real Lumen:	310
Alimentazione:	☑️ integrata
LED:	220-240 V
Interruttore magnetotermico	90-100-100-100
B10 - C10 - B16 - C16	
Classe di isolamento:	⊕ CL.I
Grado di protezione:	<b>IP 65</b>
Resistenza alla rottura:	<b>IK 06 1J xx3</b>
Marchi di Conformità:	CE UK ENEC




# Kura Reg X2

LL14707KE3

Lombardo.

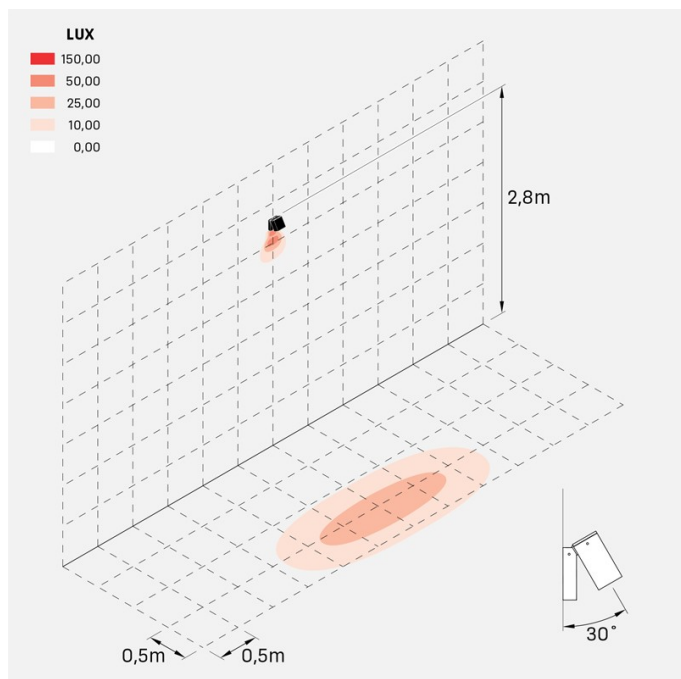


## Immagini di montaggio:

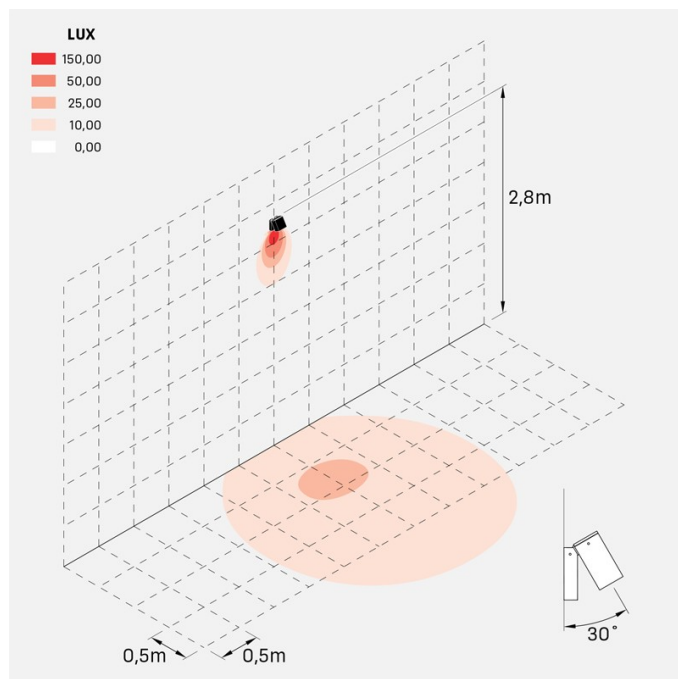


LL14707KE3

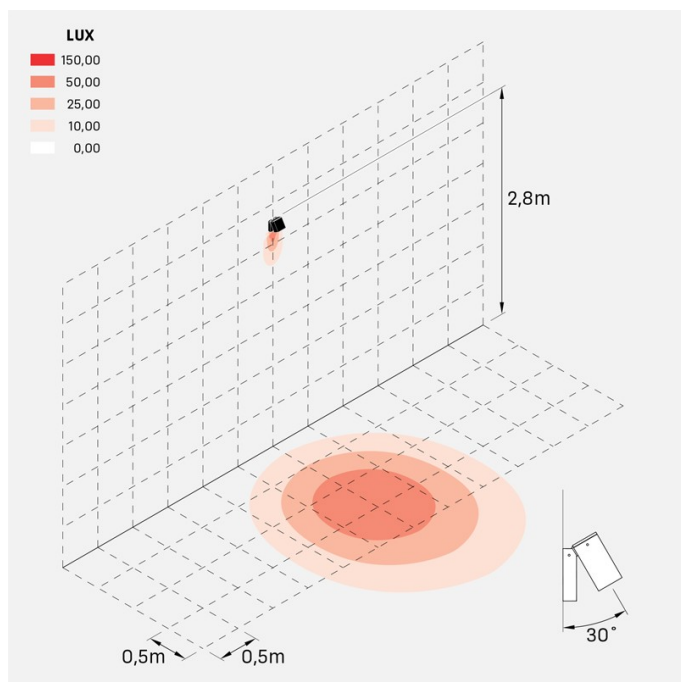
## Simulazioni illuminotecniche:



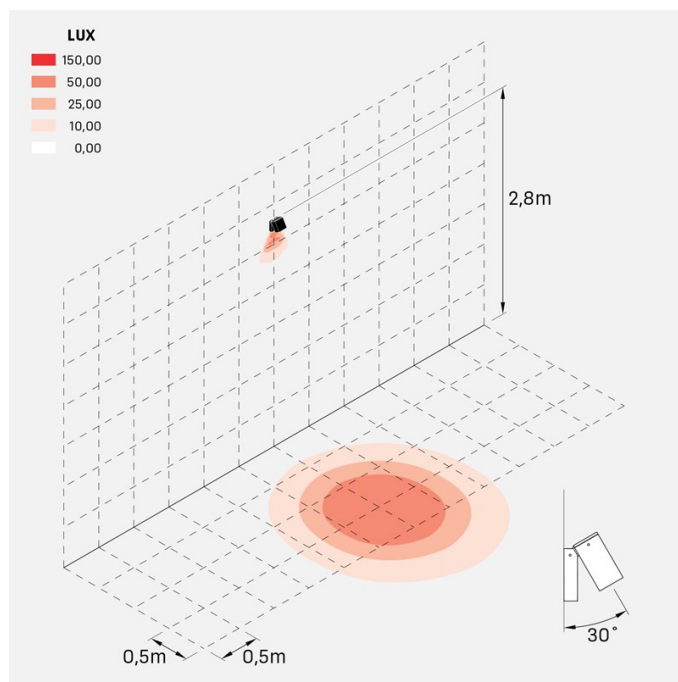
kura\_reg\_x2\_E



kura\_reg\_x2\_L



kura\_reg\_x2\_M



kura\_reg\_x2\_S

# Kura Reg X2

LL14707KE3

Lombardo.

## Curva fotometrica:

