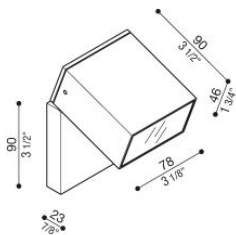


# Kura Reg X2

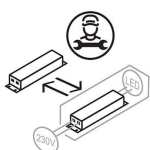
LL14707DMN

**Lombardo.**



## Informazioni tecniche:

Installazione:	Parete, Soffitto
Materiale Corpo:	Alluminio
Finitura:	Dark Grey RAL 7021
Tipo di diffusore:	Vetro serigrafato
Inclinazione ottica:	28°
Tipo lampada:	LED
Classe energetica:	G
Temperatura colore:	4000K
CRI:	>90
LB Factor:	L80B20 - 50.000h
Rischio fotobiologico:	RG0
Potenza assorbita Watt:	4
Lumen:	360
Real Lumen:	310
Alimentazione:	☑ integrata
LED:	220-240 V
Interruttore magnetotermico	90-100-100-100
B10 - C10 - B16 - C16	
Classe di isolamento:	⊕ CL.I
Grado di protezione:	<b>IP 65</b>
Resistenza alla rottura:	<b>IK 06 1J xx3</b>
Marchi di Conformità:	CE UK ENEC




# Kura Reg X2

LL14707DMN

Lombardo.



## Immagini di montaggio:



### Simulazioni illuminotecniche:



kura\_reg\_x2\_E



kura\_reg\_x2\_L



kura\_reg\_x2\_M



kura\_reg\_x2\_S

# Kura Reg X2

LL14707DMN

Lombardo.

## Curva fotometrica:

