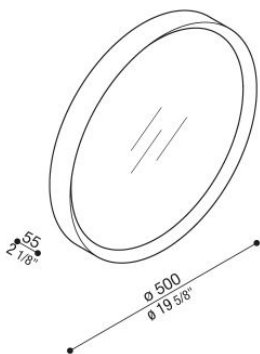


# Flo T 500

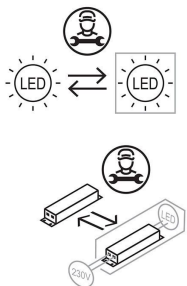
LL134022N

**Lombardo.**



## Informazioni tecniche:


Installazione:	Parete, Soffitto
Materiale Corpo:	Alluminio
Finitura:	Dark Grey RAL 7021
Tipo di diffusore:	Polycarbonato
Tipo lampada:	LED
Classe energetica:	F
Temperatura colore:	4000K
CRI:	>80
LB Factor:	L80B20 - 50.000h
Rischio fotobiologico:	RG0
Potenza assorbita Watt:	45
Lumen:	4200
Real Lumen:	3517
Alimentazione:	☑️ integrata
LED:	220-240 V
Interruttore magnetotermico	13-16-19-24
B10 - C10 - B16 - C16	
Classe di isolamento:	⊖ CL.I
Grado di protezione:	<b>IP 20</b>
Resistenza alla rottura:	<b>IK 06 1J xx3</b>
Marchi di Conformità:	CE UK CA



**Flo T 500**

LL134022N

**Lombardo.**



**Immagini di montaggio:**

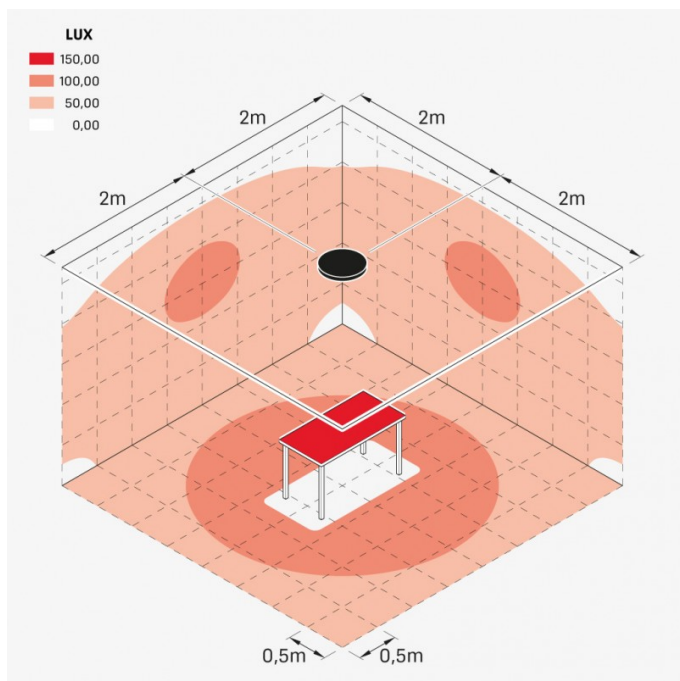


# Flo T 500

LL134022N

Lombardo.

## Simulazioni illuminotecniche:



Flo\_T\_500