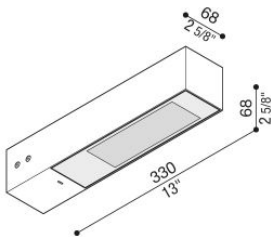


# Flag 330

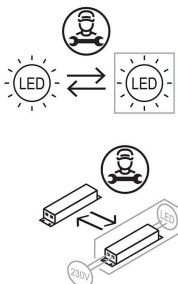
LL14000GW3

**Lombardo.**



## Informazioni tecniche:

Installazione:	Parete, Palo Flag
Materiale Corpo:	Alluminio
Finitura:	Grigio High Tech RAL 9006
Trattamento:	Bordo Mare
Tipo di diffusore:	Vetro serigrafato
Inclinazione ottica:	Wide
Tipo lampada:	LED
Classe energetica:	E
Temperatura colore:	3000K
CRI:	>80
LB Factor:	L80B20 - 50.000h
Rischio fotobiologico:	RG0
Potenza assorbita Watt:	19
Lumen:	2850
Real Lumen:	Max 1980
Alimentazione:	<input checked="" type="checkbox"/> integrata
LED:	220-240 V
Interruttore magnetotermico	30-38-45-57
B10 - C10 - B16 - C16	
Classe di isolamento:	<input type="checkbox"/> CL.II
Grado di protezione:	<b>IP 66</b>
Resistenza alla rottura:	<b>IK 07 2J xx5</b>
Marchi di Conformità:	<b>CE UK</b>



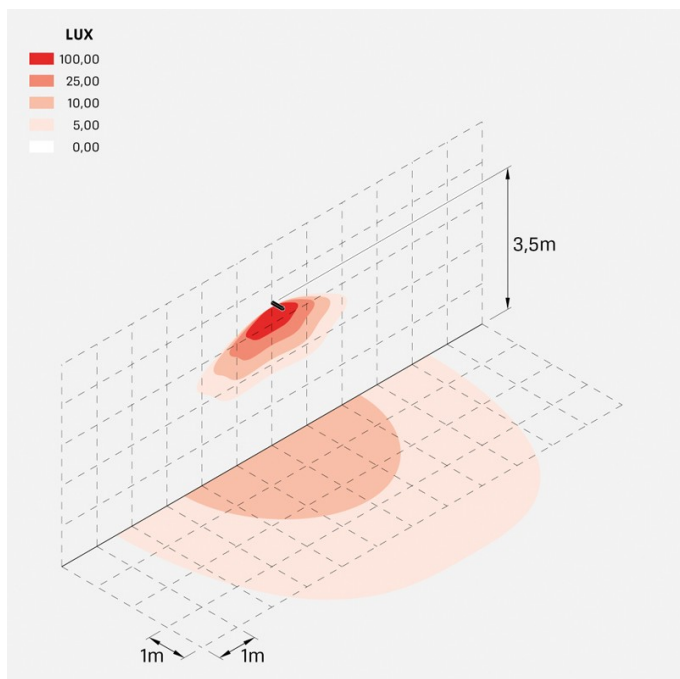
# Flag 330

LL14000GW3

Lombardo.



### Simulazioni illuminotecniche:



flag\_330\_optic\_w

### Curva fotometrica:

