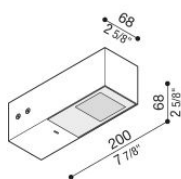


# Flag 200

LM14001WW3

**Lombardo.**



## Informazioni tecniche:

|                             |                     |
|-----------------------------|---------------------|
| Installazione:              | Parete, Palo Flag   |
| Materiale Corpo:            | Alluminio           |
| Finitura:                   | Bianco RAL 9010     |
| Trattamento:                | Bordo Mare          |
| Tipo di diffusore:          | Vetro acidato       |
| Inclinazione ottica:        | Wide                |
| Tipo lampada:               | LED                 |
| Classe energetica:          | G                   |
| Temperatura colore:         | 3000K               |
| CRI:                        | >80                 |
| LB Factor:                  | L80B20 - 50.000h    |
| Rischio fotobiologico:      | RG0                 |
| Potenza assorbita Watt:     | 10                  |
| Lumen:                      | 1350                |
| Real Lumen:                 | Max 855             |
| Alimentazione:              | ☑ integrata         |
| LED:                        | 220-240 V           |
| Interruttore magnetotermico | /-/-30-50           |
| B10 - C10 - B16 - C16       |                     |
| Classe di isolamento:       | ☐ CL.II             |
| Grado di protezione:        | <b>IP 66</b>        |
| Resistenza alla rottura:    | <b>IK 07 2J xx5</b> |
| Marchi di Conformità:       | CE UK               |
| Dimmerazione                | DALI2               |

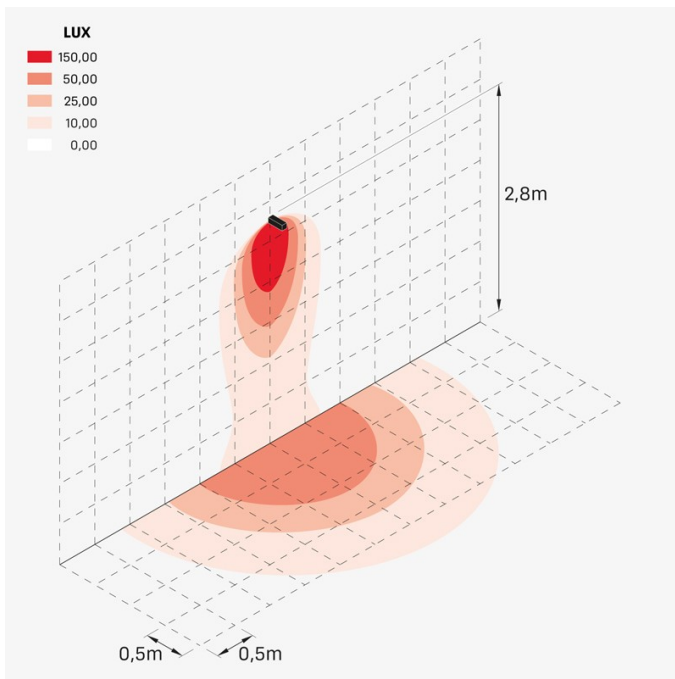
# Flag 200

LM14001WW3

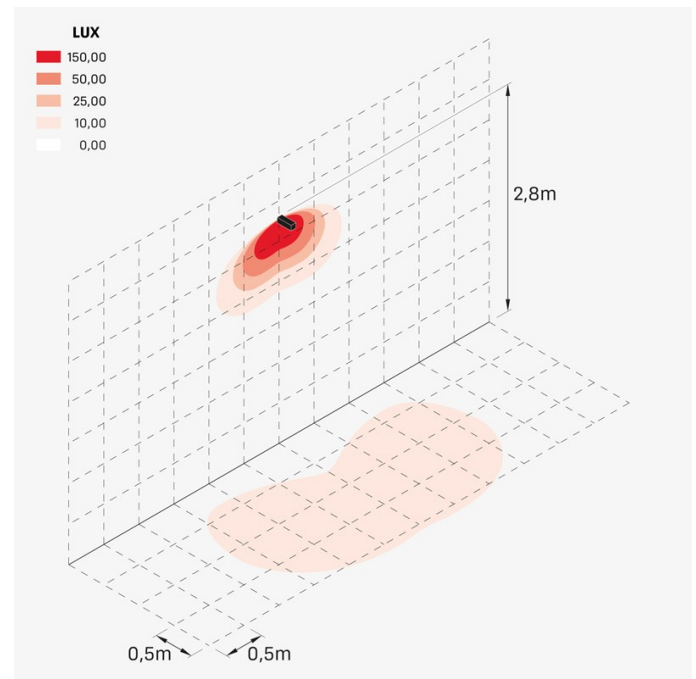
Lombardo.



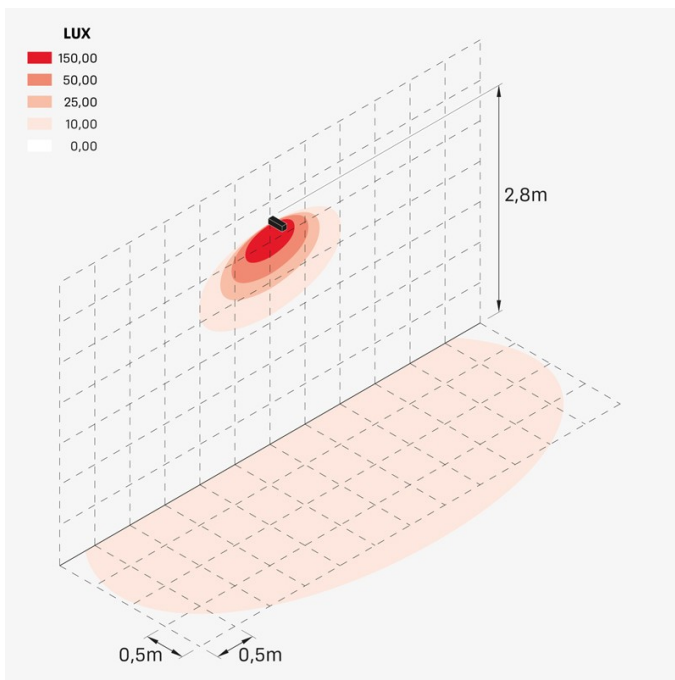
### Simulazioni illuminotecniche:



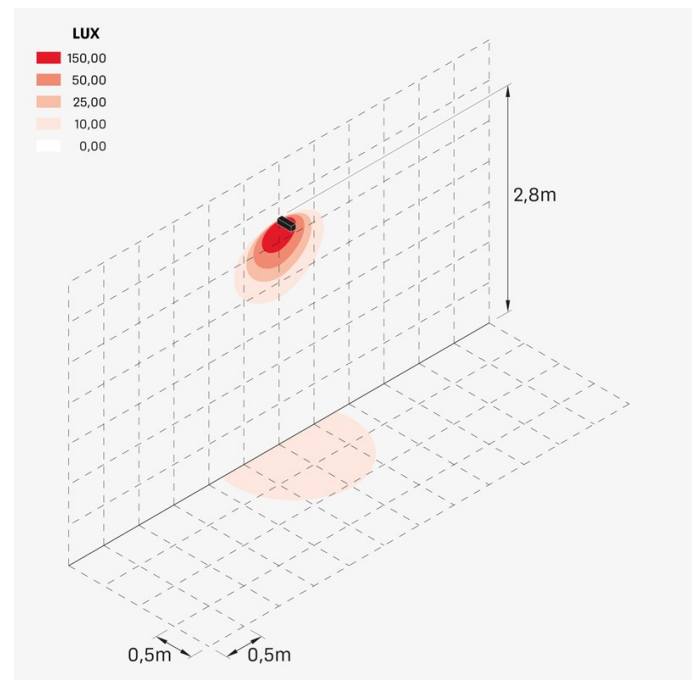
flag200\_s



flag200\_w



flag200\_a



flag200\_d

# Flag 200

LM14001WW3

Lombardo.

## Curva fotometrica:

