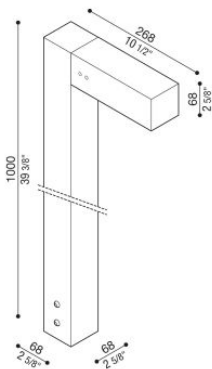


Flag 200 Bollard

LM14021KW2

Lombardo.



Informazioni tecniche:

Installazione:	Terra
Materiale Corpo:	Alluminio
Finitura:	Corten
Trattamento:	Bordo Mare
Tipo di diffusore:	Vetro acidato
Inclinazione ottica:	Wide
Tipo lampada:	LED
Classe energetica:	G
Temperatura colore:	2700K
CRI:	>80
LB Factor:	L80B20 - 50.000h
Rischio fotobiologico:	RG0
Potenza assorbita Watt:	10
Lumen:	1350
Real Lumen:	Max 855
Alimentazione:	☑ integrata
LED:	220-240 V
Interruttore magnetotermico	/-/-30-50
B10 - C10 - B16 - C16	
Classe di isolamento:	☐ CL.II
Grado di protezione:	IP 66
Resistenza alla rottura:	IK 07 2J xx5
Marchi di Conformità:	CE UK
Dimmerazione	DALI2

Palo H1000 e staffa di fissaggio inclusi.

Flag 200 Bollard

LM14021KW2

Lombardo.

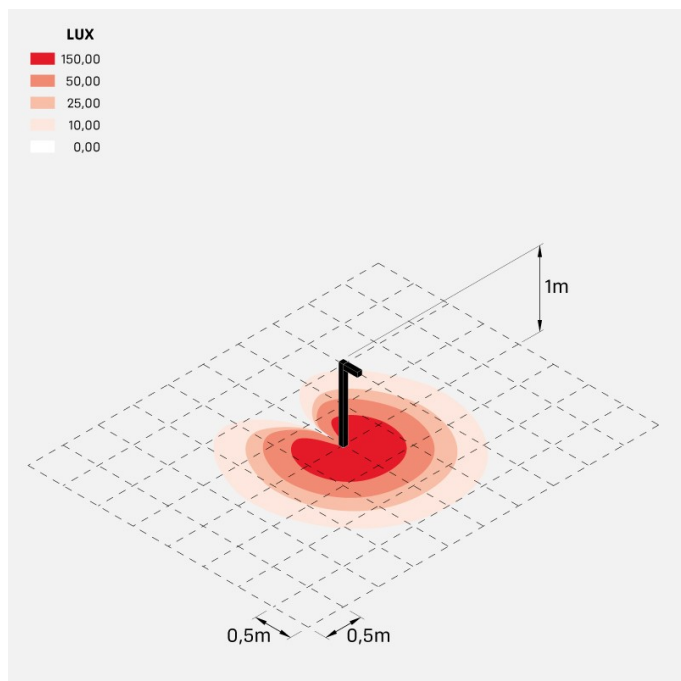


Flag 200 Bollard

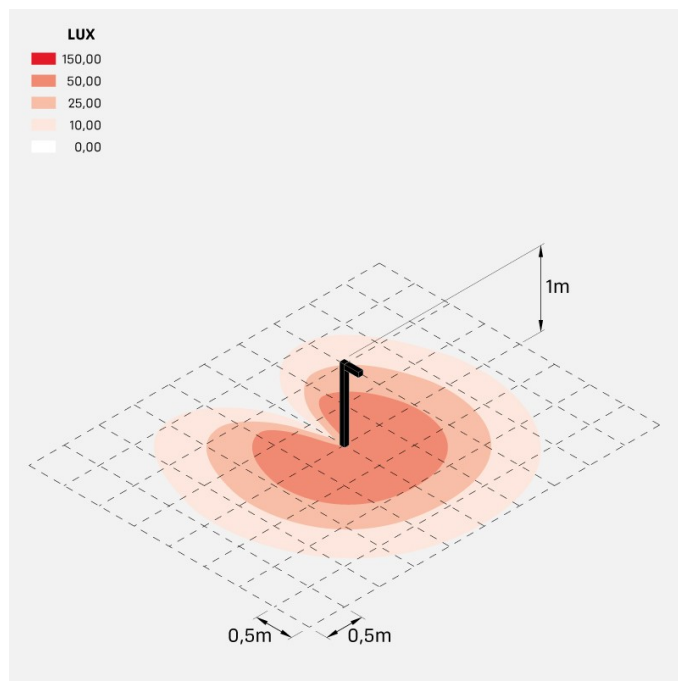
Lombardo.

LM14021KW2

Simulazioni illuminotecniche:



flag200_bollard_s



flag200_bollard_w



flag200_bollard_a



flag200_bollard_d

Flag 200 Bollard

LM14021KW2

Lombardo.

Curva fotometrica:

