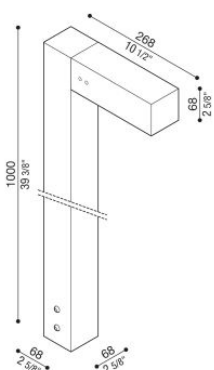


# Flag 200 Bollard

LL14021KS2

**Lombardo.**



## Informazioni tecniche:


|                             |   |
|-----------------------------|---|
| Installazione:              | Terra   |
| Materiale Corpo:            | Alluminio                                     |
| Finitura:                   | Corten  |
| Trattamento:                | Bordo Mare                                    |
| Tipo di diffusore:          | Vetro acidato                                 |
| Inclinazione ottica:        | 30°   |
| Tipo lampada:               | LED   |
| Classe energetica:          | G   |
| Temperatura colore:         | 2700K   |
| CRI:                        | >80   |
| LB Factor:                  | L80B20 - 50.000h                              |
| Rischio fotobiologico:      | RG0   |
| Potenza assorbita Watt:     | 10  |
| Lumen:                      | 1350  |
| Real Lumen:                 | Max 855                                       |
| Alimentazione:              | <input checked="" type="checkbox"/> integrata |
| LED:                        | 220-240 V                                     |
| Interruttore magnetotermico | 45-56-66-82                                   |
| B10 - C10 - B16 - C16       |   |
| Classe di isolamento:       | <input type="checkbox"/> CL.II                |
| Grado di protezione:        | <b>IP 66</b>                                  |
| Resistenza alla rottura:    | <b>IK 07 2J xx5</b>                           |
| Marchi di Conformità:       | <b>CE UK</b>                                  |

Palo H1000 e staffa di fissaggio inclusi.

# Flag 200 Bollard

LL14021KS2

Lombardo.

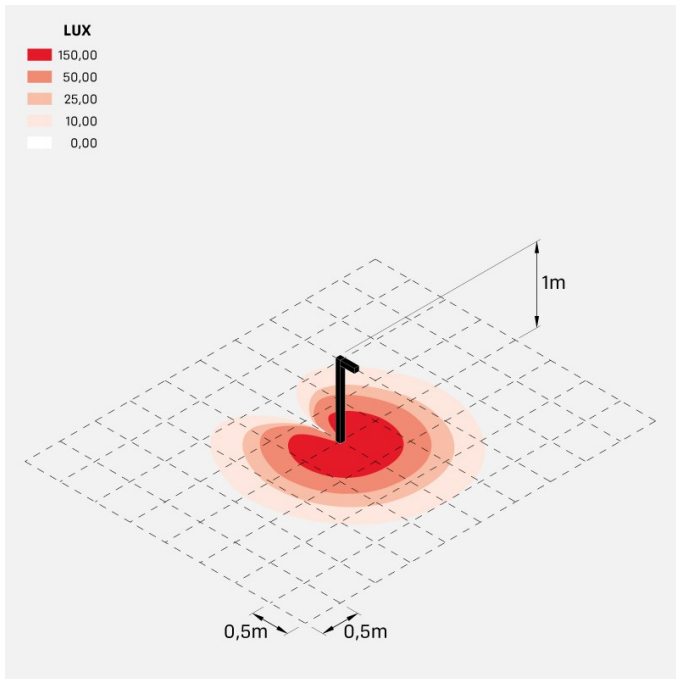


# Flag 200 Bollard

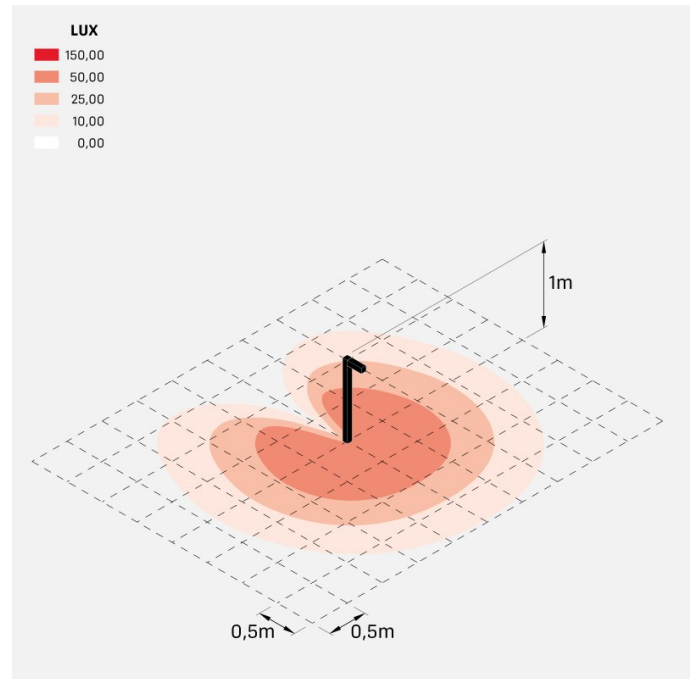
Lombardo.

LL14021KS2

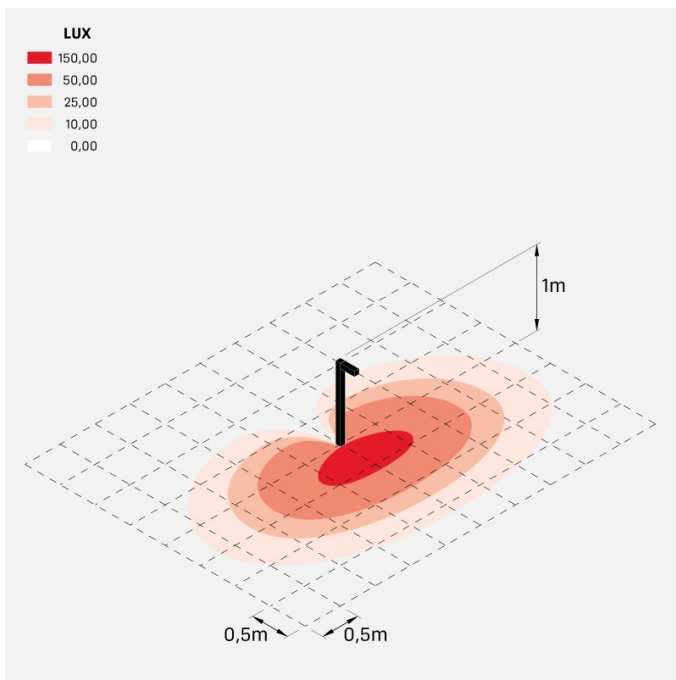
## Simulazioni illuminotecniche:



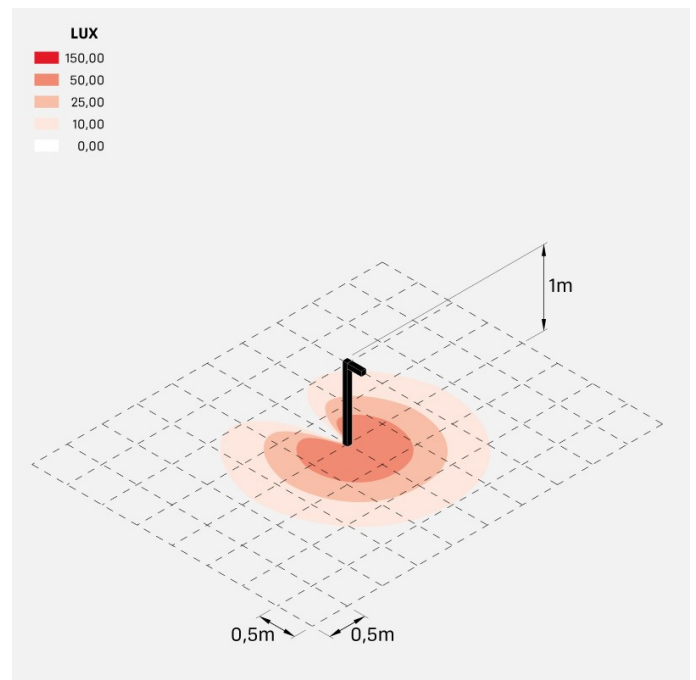
flag200\_bollard\_s



flag200\_bollard\_w



flag200\_bollard\_a



flag200\_bollard\_d

# Flag 200 Bollard

LL14021KS2

Lombardo.

## Curva fotometrica:

