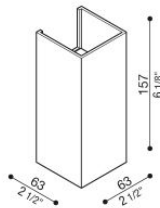


Dodo 60 Full

LL14302LN

Lombardo.



Informazioni tecniche:

| | |
|--------------------------|----------------------|
| Installazione: | Parete |
| Materiale Corpo: | Alluminio |
| Finitura: | Light Grey RAL 7044 |
| Trattamento: | Bordo Mare |
| Tipo di diffusore: | Polycarbonato |
| Tipo lampada: | LED |
| Classe energetica: | G |
| Temperatura colore: | 4000K |
| CRI: | >80 |
| LB Factor: | L80B20 - 50.000h |
| Rischio fotobiologico: | RG0 |
| Potenza assorbita Watt: | 3 |
| Lumen: | 360 |
| Real Lumen: | 83 |
| Alimentazione: | ☑️ integrata |
| LED: | AC DIRECT |
| Classe di isolamento: | ⊖ CL.I |
| Grado di protezione: | IP 54 |
| Resistenza alla rottura: | IK 10 20J xx9 |
| Marchi di Conformità: | CE UK |
| Dimmerazione | Taglio di fase |



Fasci disponibili: 15°, 30°, 60°, regolabili tramite mascherine sostituibili.



Dodo 60 Full

LL14302LN

Lombardo.

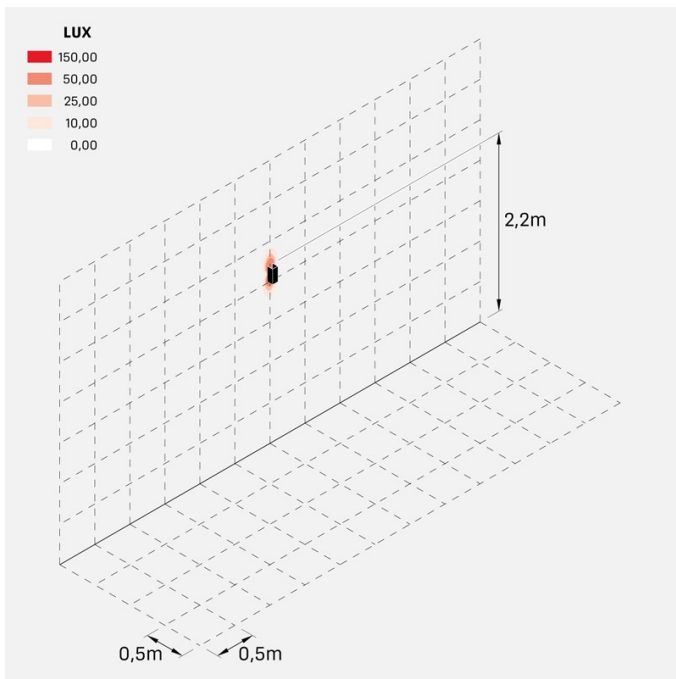


Immagini di montaggio:

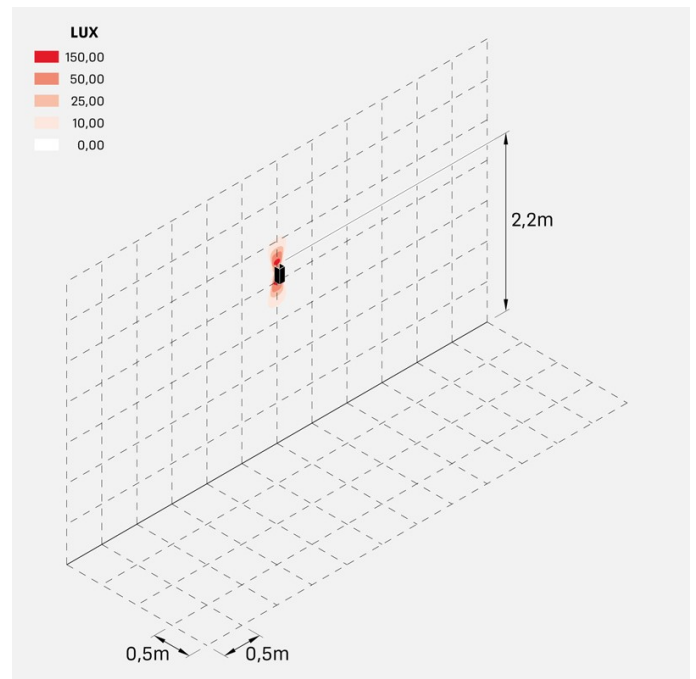


LL14302LN

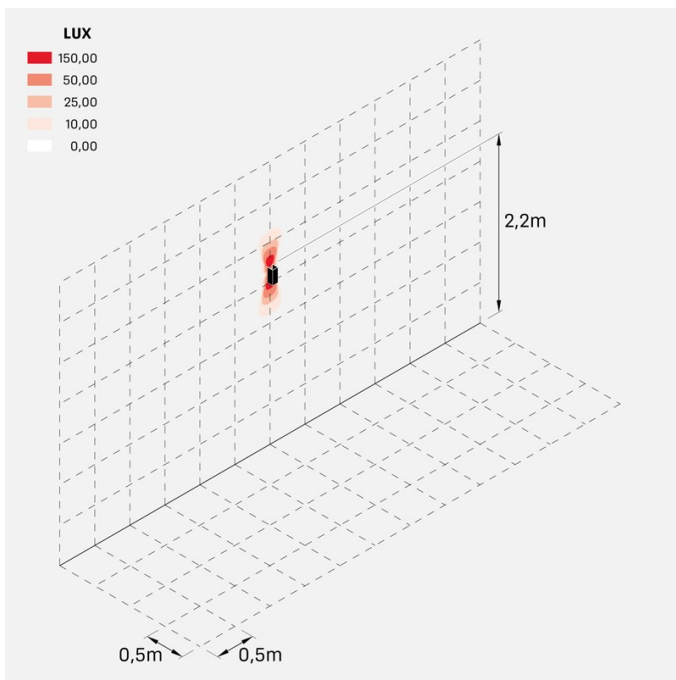
Simulazioni illuminotecniche:



dodo_60_full_15



dodo_60_full_30



dodo_60_full_60

LL14302LN

Curva fotometrica:

