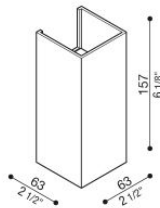


# Dodo 60 Full

LL14302L2

**Lombardo.**



## Informazioni tecniche:

|                          |                      |
|--------------------------|----------------------|
| Installazione:           | Parete               |
| Materiale Corpo:         | Alluminio            |
| Finitura:                | Light Grey RAL 7044  |
| Trattamento:             | Bordo Mare           |
| Tipo di diffusore:       | Polycarbonato        |
| Tipo lampada:            | LED                  |
| Classe energetica:       | G                    |
| Temperatura colore:      | 2700K                |
| CRI:                     | >80                  |
| LB Factor:               | L80B20 - 50.000h     |
| Rischio fotobiologico:   | RG0                  |
| Potenza assorbita Watt:  | 3                    |
| Lumen:                   | 360                  |
| Real Lumen:              | 83                   |
| Alimentazione:           | ☑️ integrata         |
| LED:                     | AC DIRECT            |
| Classe di isolamento:    | ⊖ CL.I               |
| Grado di protezione:     | <b>IP 54</b>         |
| Resistenza alla rottura: | <b>IK 10 20J xx9</b> |
| Marchi di Conformità:    | CE UK                |
| Dimmerazione             | Taglio di fase       |



Fasci disponibili: 15°, 30°, 60°, regolabili tramite mascherine sostituibili.



# Dodo 60 Full

LL14302L2

Lombardo.

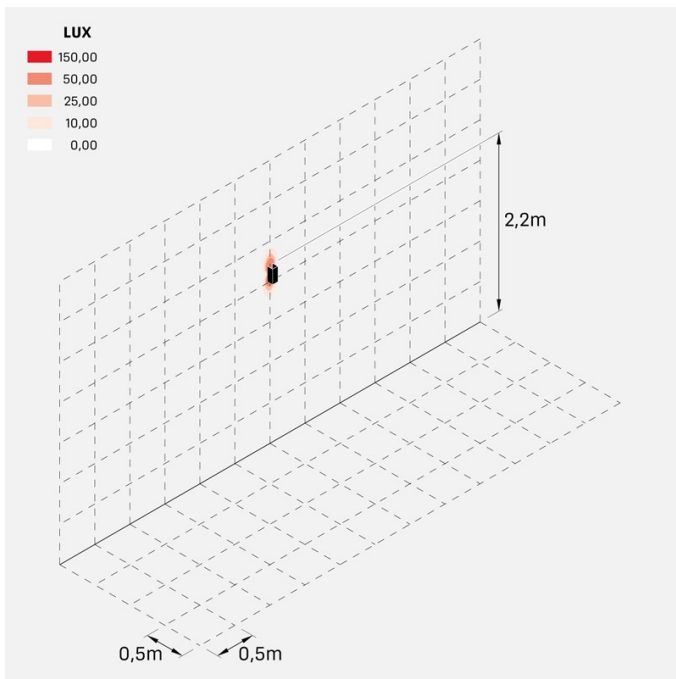


## Immagini di montaggio:

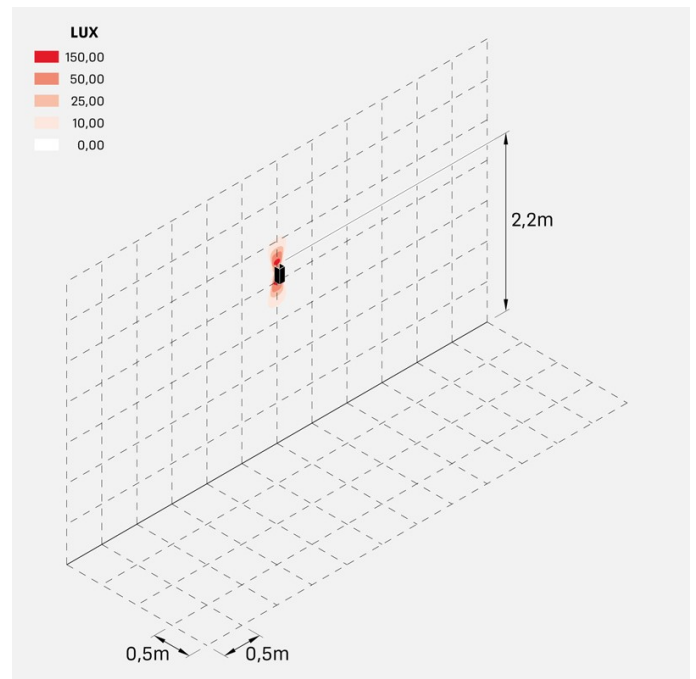


LL14302L2

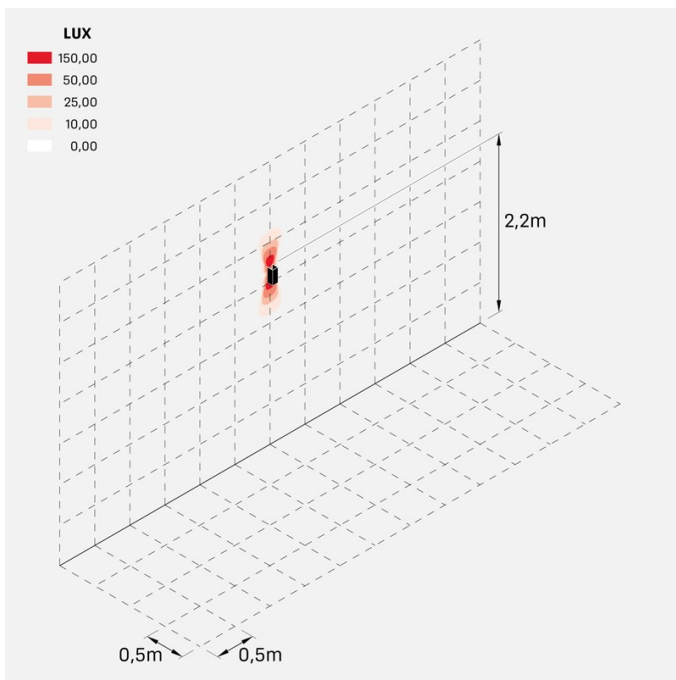
## Simulazioni illuminotecniche:



dodo\_60\_full\_15



dodo\_60\_full\_30



dodo\_60\_full\_60

LL14302L2

## Curva fotometrica:

