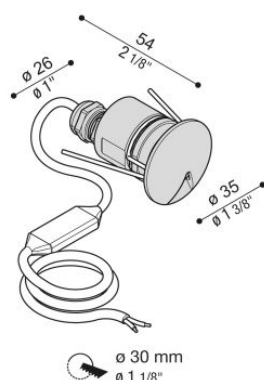


CNC 35 Top S

LL107002N

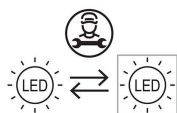
Lombardo.



Informazioni tecniche:

Installazione:	Incasso parete, Incasso soffitto, Incasso terra
Materiale Corpo:	Acciaio AISI316L
Finitura:	Inox Lucido
Tipo di diffusore:	Vetro satinato
Tipo lampada:	LED
Temperatura colore:	4000K
CRI:	>80
LB Factor:	L80B20 - 50.000h
Rischio fotobiologico:	RG0
Potenza assorbita Watt:	2
Lumen:	180
Real Lumen:	12
Alimentazione:	⊗ esclusa
LED:	500mA - 4,8V
Classe di isolamento:	⬡ CL.III
Cavo Alimentazione:	1,50 metri H05RN-F 2x0,75
Grado di protezione:	IP 67
Resistenza alla rottura:	IK 10 20J xx9
Marchi di Conformità:	CE UK
Caratteristiche aggiuntive:	↓ 500 ^{KG} MAX ↕ 65°C MAX


Versione ghiera Top con apertura a 45°.



CNC 35 Top S

LL107002N

Lombardo.

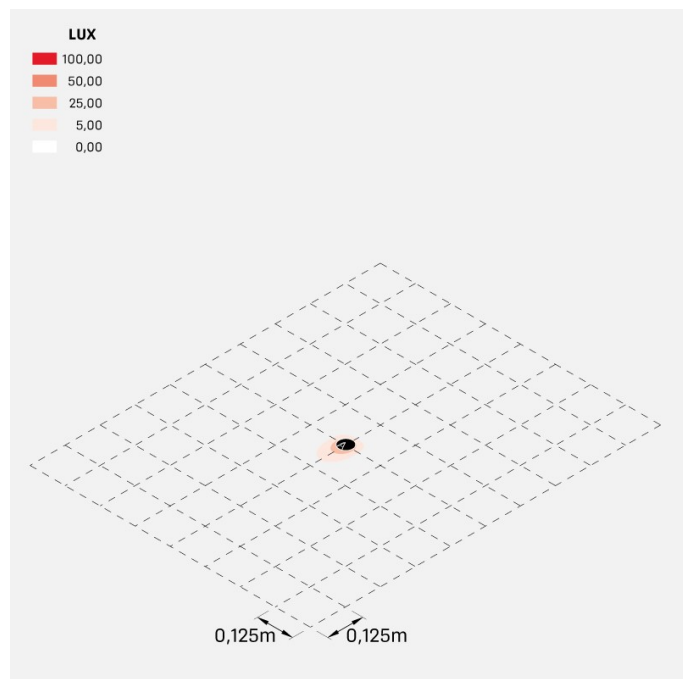


CNC 35 Top S

LL107002N

Lombardo.

Simulazioni illuminotecniche:



cnc_35_top_s

Curva fotometrica:

