

### Informazioni tecniche:


Installazione:	Parete
Materiale Corpo:	Polycarbonato
Finitura:	Bianco RAL 9003
Tipo di diffusore:	Polycarbonato
Tipo lampada:	LED
Classe energetica:	F
Temperatura colore:	4000K
CRI:	>80
LB Factor:	L80B50 - 50.000h
Rischio fotobiologico:	RG0
Potenza assorbita Watt:	5
Lumen:	600
Real Lumen:	362
Alimentazione:	☑ integrata
LED:	AC DIRECT
Classe di isolamento:	⊕ CL.I
Grado di protezione:	<b>IP 65</b>
Resistenza alla rottura:	<b>IK 06 1J xx3</b>
Marchi di Conformità:	CE UK
Dimmerazione:	Taglio di fase

Versione GU10: lampadina non inclusa.



**Clic Wall**

LL14802WN

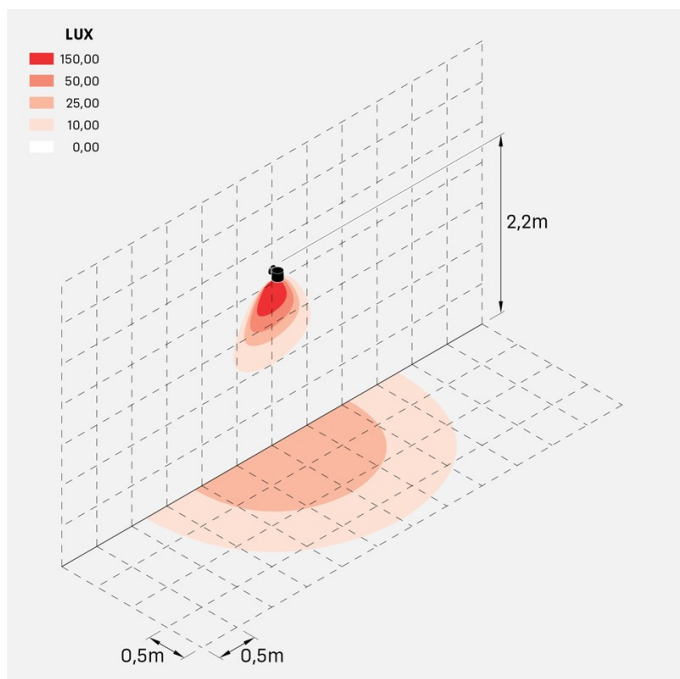
**Lombardo.**



**Immagini di montaggio:**



### Simulazioni illuminotecniche:



clic\_wall

### Curva fotometrica:

