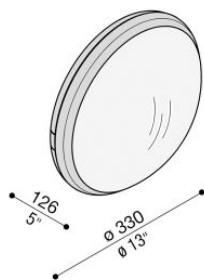



# Class Tonda 330

LB582M1

**Lombardo.**



## Informazioni tecniche:

Installazione:	Parete, Soffitto
Finitura:	Bianco da stampaggio
Tipo di diffusore:	Policarbonato
Tipo lampada:	Lamp
CRI:	>80
Rischio fotobiologico:	RG0
Tipo di attacco lampadina:	E27
Lamp max:	2x60
CFL:	2x30
Versione con:	 Accensioni separate

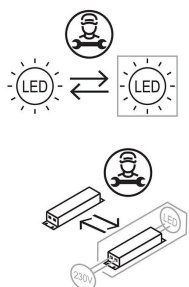
Classe di isolamento:  CL.II

Grado di protezione: **IP 65**

Resistenza alla rottura: **IK 10 20J xx9**

Marchi di Conformità: **CE UK**

Diffusore in policarbonato. Guarnizione in silicone.  
Lampade dim. max: E27 196 mm Ø 58 mm. Versione doppia: lampade dim. max: E27 180 mm Ø 58 mm.



# Class Tonda 330

LB582M1

**Lombardo.**



# Class Tonda 330

LB582M1

Lombardo.

## Curva fotometrica:

