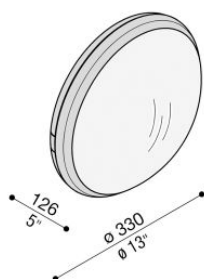




# Class Tonda 330

LB581M2

**Lombardo.**



## Informazioni tecniche:

|                            |   |
|----------------------------|---|
| Installazione:             | Parete, Soffitto  |
| Finitura:                  | Nero da stampaggio  |
| Tipo di diffusore:         | Policarbonato   |
| Tipo lampada:              | Lamp  |
| CRI:                       | >80   |
| Rischio fotobiologico:     | RG0   |
| Tipo di attacco lampadina: | E27   |
| Lamp max:                  | 2x60  |
| CFL:                       | 2x30  |
| Versione con:              |  Accensioni separate |
| Classe di isolamento:      |  CL.II               |
| Grado di protezione:       | <b>IP 65</b>  |
| Resistenza alla rottura:   | <b>IK 10 20J xx9</b>  |
| Marchi di Conformità:      | <b>CE UK</b>  |

Diffusore in policarbonato. Guarnizione in silicone.  
Lampade dim. max: E27 196 mm Ø 58 mm. Versione doppia: lampade dim. max: E27 180 mm Ø 58 mm.



# Class Tonda 330

LB581M2

**Lombardo.**



# Class Tonda 330

LB581M2

Lombardo.

## Curva fotometrica:

