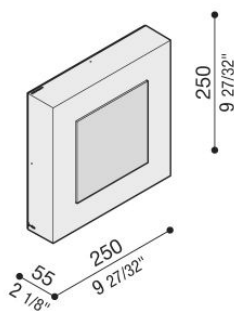


# Art 250 Mask


LL1161182

**Lombardo.**



## Informazioni tecniche:

Installazione:	Parete, Soffitto
Finitura:	Nero da stampaggio
Tipo di diffusore:	Polycarbonato
Tipo lampada:	LED
Classe energetica:	E
Temperatura colore:	2700K
CRI:	>80
LB Factor:	L80B20 - 50.000h
Rischio fotobiologico:	RG0
Potenza assorbita Watt:	17
Lumen:	2040
Real Lumen:	1296
Alimentazione:	☑ integrata
LED:	220-240 V
Interruttore magnetotermico	30-38-45-57
B10 - C10 - B16 - C16	

Versione con:  Funzione crepuscolare

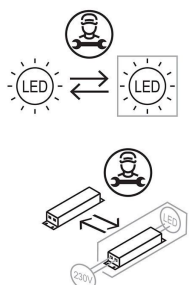
Classe di isolamento:  CL.II

Grado di protezione: **IP 66**

Resistenza alla rottura: **IK 10 20J xx9**

Marchi di Conformità: **CE UK**



Cover in PMMA.



# Art 250 Mask

LL1161182

Lombardo.

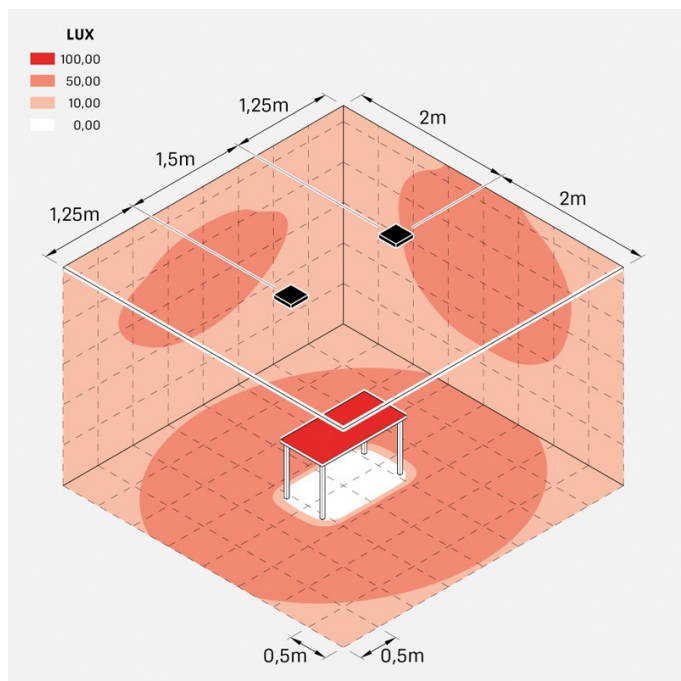


# Art 250 Mask

LL1161182

Lombardo.

## Simulazioni illuminotecniche:



art\_250\_mask